

**MUNICIPALIDAD DISTRICTAL
DE SEPAHUA**



**PLAN ESTRATEGICO
INSTITUCIONAL
2023-2027 AMPLIADO**

Oficina de Planeamiento, Presupuesto y Modernización



MUNICIPALIDAD DISTRICTAL DE SEPAHUA

www.munisepahua.gob.pe - RUC N° 20186751613

Dirección: Jr. Seminario S/N Sepahua, Atalaya, Ucayali -Perú

"Año del Bicentenario, de la consolidación de nuestra independencia, y de la conmemoración de las heroicas batallas de Junín y Ayacucho"



RESOLUCION DE ALCALDIA N° 046-2024-MDS-ALC

Sepahua, 15 de marzo del 2024

VISTO:

El Expediente Interno N° 00671-2024, de fecha 14 de febrero del 2024, que contiene: el Informe N° 0419-2024-MDS-ALC-GM-OGPPyM de fecha 14 de febrero del 2024, el Lic. Adm. Diego Said Paniagua Carrasco Jefe de la Oficina General de Planeamiento, Presupuesto y Modernización (e), solicita aprobar la **AMPLIACION DEL PLAN ESTRATEGICO INSTITUCIONAL DEL PERIODO 2023 -2027**, y;

CONSIDERANDO:

Que, el artículo 194° de la Constitución Política del Perú, modificado por la Ley de Reforma Constitucional N° 27680, concordante con el artículo II del Título Preliminar de la Ley N° 27972 - Ley Orgánica de Municipalidades, establece que "los gobiernos locales gozan de autonomía política, económica y administrativa en los asuntos de su competencia. La autonomía que la Constitución Política del Perú establece para las municipalidades radica en la facultad de ejercer actos de gobierno, administrativos y de administración, con sujeción al ordenamiento jurídico". Por lo que, el Tribunal Constitucional, reitera que la autonomía no implica autarquía. La autonomía local debe interpretarse conforme al principio de unidad de la Constitución, compatibilizando así su ejercicio con las normas constitucionales y legales (STC N° 008-2007-AI).

Que, mediante el Decreto Legislativo N° 1088, Ley del Sistema Nacional de Planeamiento Estratégico y del Centro Nacional de Planeamiento Estratégico, se crea el Centro Nacional de Planeamiento Estratégico -CEPLAN como órgano rector y orientador al desarrollo de la planificación estratégica como instrumento técnico de Gobierno y gestión para el desarrollo armónico y sostenible del país y el fortalecimiento de la gobernabilidad democrática en el marco del Estado Constitucional de Derecho;

Que, mediante Decreto Supremo N° 004-2013-PCM, se aprobó la Política de Modernización de la Gestión Pública, refiriéndose como primer pilar de la gestión pública orientada a resultados al planeamiento estratégico, encargándose al Centro Nacional de Planeamiento Estratégico -CEPLAN, ejercer su rectoría a través de la emisión de normas técnicas que regulen el Sistema de Planeamiento Estratégico;

Que, con Resolución de Presidencia del Concejo Directivo N° 015-2021/CEPLAN, se aprobó la Guía para el seguimiento y evaluación de políticas nacionales y planes del SINAPLAN, como instrumento orientador para el proceso de seguimiento y evaluación de políticas nacionales y planes, que prevalece sobre algún instrumento metodológico del SINAPLAN, son aplicables para las entidades que integran el Sistema Nacional de Planeamiento Estratégico en los tres niveles de gobierno, y que establecen pautas para la elaboración, implementación, seguimiento, evaluación y mejora continua de las políticas y planes institucionales de las entidades, en el marco del ciclo de planeamiento estratégico para la mejora continua, las Políticas de Estado, el Plan Estratégico de Desarrollo Nacional, la visión del Perú al 2050, la Política General de Gobierno al 2023, y las políticas nacionales, sectoriales y territoriales;

Email: alcaldia@munisepahua.gob.pe / mesadepartes@munisepahua.gob.pe

Que, con Resolución de Presidencia de Concejo Directivo N° 021-2024/CEPLAN/PCD, se aprueba la Directiva N° 001-2024/CEPLAN/PCD, Directiva General de Planeamiento Estratégico del Sistema Nacional de Planeamiento Estratégico SINAPLAN;

Que, con Resolución de Presidencia de Consejo Directivo N° 00016-2019/CEPLAN/PCD, se aprueba la Guía para el Planeamiento Institucional, cuyo contenido y sus modificatorias son aplicables para las entidades que integran el Sistema Nacional de Planeamiento Estratégico, en los tres niveles de gobierno; asimismo, el numeral 4.1) de la Guía señala que: **El PEI es un instrumento de gestión que define la estrategia del Pliego para lograr sus objetivos, en un periodo mínimo de tres (3) años, a través de iniciativas diseñadas para producir una mejora en el bienestar de la población a la cual sirve. Estos objetivos se deben reflejar en resultados.** En tanto, el numeral 5.7 establece que: el CEPLAN verifica y valida la metodología, la consistencia y coherencia del PEI con el PEDN y la Política General de Gobierno, y emite un informe técnico, el cual contiene la Evaluación de Diseño del PEI, asimismo, señala que: el Titular del Pliego emite el acto resolutorio de aprobación del PEI y dispone su publicación en el Portal de Transparencia Estándar de la entidad. Asimismo, la entidad registra todos los elementos relevantes del PEI en el aplicativo CEPLAN V.01 para permitir el registro del POI Multianual, y realizar el seguimiento.

Que, el documento de la vista emitido por la Oficina General de Planeamiento, Presupuesto y Modernización, a través del Informe N° 0419-2024-MDS-ALC-GM-OGPPyM de fecha 14 de febrero del 2024, solicita la ampliación del Plan Estratégico Institucional (PEI) del 2023 al 2027, para ser aprobado mediante acto resolutorio de Alcaldía.

Que, mediante Informe Técnico N° 000208-2024-CEPLAN-DNCPPEI de fecha 02 de mayo del 2024, la Sra. Lourdes Victoria Gutiérrez Aguado Especialista de Planes de Desarrollo Local Concertado del CENTRO NACIONAL DE PLANEAMIENTO ESTRATEGICO -CEPLAN, informa que se verifica y valida que el Plan Estratégico Institucional de la Municipalidad Distrital de Sepahua, para el periodo 2023 -2027, ha sido ampliado en aplicación a las orientaciones que establece el Oficio Múltiple N° D000009-2024-CEPLAN-DNCP y la Guía para el Planeamiento Institucional modificada con la Resolución de Presidencia de Concejo Directivo N° 016-2019/CEPLAN/PCD.

Asimismo, recomienda que:

- 4.1. Continuar con los trámites correspondiente para su aprobación mediante acto resolutorio y disponer su publicación en el Portal de Transparencia Estándar de la Entidad y la ruta de acceso (link) deberá ser enviada por correo electrónico al CEPLAN.
- 4.2. Por consiguiente, la entidad deberá registrar la información de la Matriz B-2: Matriz del Plan Estratégico Institucional en el aplicativo CEPLAN V.01.
- 4.3. Asimismo, en el corto plazo la Municipalidad Distrital de Sepahua, deberá elaborar un nuevo PEI en aplicación a las orientaciones que establece la sección 5 de la Guía para el Planeamiento Institucional, modificada con la Resolución de Presidencia de Concejo Directivo N° 016-2019-/CEPLAN/PDC, y de la Guía para la elaboración de indicadores de políticas nacionales y planes estratégicos aprobada con la Resolución de Presidencia de Concejo Directivo N° 103-2023/CEPLAN/PDC.

Que, mediante Oficio N° 000451-2024-CEPLAN -DNCP de fecha 06 de mayo del 2024, la Sra. Daisy Heidinger Zevallos Directora Nacional de Coordinación y Planeamiento Estratégico Centro Nacional de Planeamiento Estratégico -CEPLAN, comunica que el equipo



de monitores previa revisión de la articulación del contenido y la estructura del Plan Estratégico Institucional PEI 2023-2027 ampliado de la Municipalidad Distrital de Sepahua, ha elaborado el Informe Técnico N° D000208-2024-CEPLAN-DNCPPEI, concluyendo que el Plan Estratégico Institucional 2023-2027 ampliado, cumple con lo requerido en la normativa vigente.

En tal sentido, estando a lo requerido por la citada unidad orgánica, corresponde que se emita el acto administrativo de aprobación de la ampliación del Plan Estratégico Institucional (PEI) del 2023 al 2027 de la Municipalidad Distrital de Sepahua.

Que, estando a las consideraciones expuestas, y de acuerdo a las atribuciones contenidas en el artículo 20° "son atribuciones del alcalde" de la Ley N° 27972 - Ley Orgánica de Municipalidades; **inciso 6) Dictar decretos y resoluciones de alcaldía, con sujeción a las leyes y ordenanzas,**

SE RESUELVE:

ARTICULO PRIMERO. - APROBAR el PLAN ESTRATÉGICO INSTITUCIONAL (PEI) AMPLIADO 2023 AL 2027, DE LA MUNICIPALIDAD DISTRITAL DE SEPAHUA, aprobado con Resolución de Alcaldía N° 045-2023-MDS-ALC de fecha 03 de marzo del 2023; que forma parte integrante de la presente Resolución.

ARTICULO SEGUNDO. - ENCARGAR a la Gerencia Municipal, a la Oficina General de Planeamiento, Presupuesto y Modernización, el seguimiento a la ejecución del PLAN ESTRATÉGICO INSTITUCIONAL (PEI) AMPLIADO 2023 AL 2027, así como la implementación de las recomendaciones dadas por el Centro Nacional de Planeamiento Estratégico contenidas en el Informe Técnico N° 000208-2024-CEPLAN-DNCPPEI.

ARTICULO TERCERO. - ENCARGAR al Especialista en Planeamiento y Gestión Estratégica, las comunicaciones y registros necesarios respecto al Plan aprobado con la presente Resolución de Alcaldía ante el Centro Nacional de Planeamiento Estratégico - CEPLAN.

ARTICULO CUARTO: DISPONER a la OFICINA DE ATENCION AL CIUDADANO Y GESTION DOCUMENTAL la correcta notificación de la presente resolución, al Despacho de Alcaldía, a la Gerencia Municipal, a la Oficina de Atención al Ciudadano y Gestión Documental, a la Oficina de Asesoría Jurídica, a la Oficina General de Planeamiento, Presupuesto y Modernización, a la Oficina General de Administración y Finanzas.

ARTICULO QUINTO. - DISPONER, a la OFICINA DE ATENCION AL CIUDADANO Y GESTION DOCUMENTAL para que a través de Imagen Institucional y Protocolo cumpla con realizar la publicación en el Portal del Estado Peruano (www.peru.gob.pe) y en la Página Web de Portal Institucional de la Municipalidad Distrital de Sepahua (www.munisepahua.gob.pe)

REGISTRESE, COMUNIQUESE Y CUMPLASE

JHSR/AEAG
CC. GM
OACGD
OAJ
OGPPyM
Arch.-



MUNICIPALIDAD DISTRITAL DE SEPAHUA
Abog. John Harold Salgado Rios
ALCALDE



PERÚ

Presidencia
del Consejo de Ministros

Centro Nacional
de Planeamiento Estratégico

DIRECCIÓN NACIONAL DE
COORDINACIÓN Y
PLANIFICACIÓN



Firmado digitalmente por HEIDINGER
ZEVALLOS Daisy FAU 20520964451
soft
Directora Nacional De Coordinación Y
Planeamiento Estratégico
Motivo: Soy el autor del documento
Fecha: 06/05/2024 15:56:25 -05:00

"Decenio de la Igualdad de Oportunidades para Mujeres y Hombres"
"Año del Bicentenario, de la consolidación de nuestra Independencia, y de la conmemoración de las heroicas batallas de Junín y Ayacucho"

San Isidro, 06 de Mayo del 2024

OFICIO N° 000451-2024-CEPLAN-DNCP

Señor:
JHON HAROLD SALCEDO RÍOS
Alcalde
Municipalidad Distrital de Sepahua
Jr Seminario S/N, Sepahua, Ucayali
Presente. -

Asunto : Verificación y validación del Plan Estratégico Institucional 2023 – 2027 Ampliado de la Municipalidad Distrital de Sepahua

Referencia : Correo Electrónico (Exp. 2024-0001391).

De mi consideración:

Me dirijo a usted para saludarlo cordialmente y en atención al documento de la referencia, por el cual solicitan el Informe Técnico del **Plan Estratégico Institucional PEI 2023 – 2027 Ampliado de la Municipalidad Distrital de Sepahua**, por parte del CEPLAN, en marco a lo dispuesto en la Directiva N°001-2017-CEPLAN/PCD y su modificatoria.

Sobre el particular, se comunica que el equipo de monitores, previa revisión de la articulación del contenido y la estructura del Plan Estratégico señalado ha elaborado el **Informe Técnico N° D000208-2024-CEPLAN-DNCPPEI** que se adjunta al presente, concluyendo que el Plan Estratégico Institucional 2023– 2027 Ampliado, cumple **con lo requerido** en la normativa vigente.

Finalmente, se felicita el esfuerzo para el desarrollo del proceso de planeamiento estratégico institucional del equipo técnico y a la Alta Dirección al liderar la ampliación del Plan Estratégico Institucional de su institución.

Aprovecho la ocasión para expresarle las muestras de mi consideración y estima.

Atentamente,

Documento firmado digitalmente
Daisy Heidinger Zevallos
Directora Nacional de Coordinación y Planeamiento Estratégico
Centro Nacional de Planeamiento Estratégico – CEPLAN



BICENTENARIO
DEL PERÚ
2021 - 2024

Esta es una copia auténtica imprimible de un documento electrónico archivado en la Presidencia del Consejo de Ministros, aplicando lo dispuesto por el Art. 25 de D.S. 070-2013-PCM y la Tercera Disposición Complementaria Final del D.S. 026-2016-PCM. Su autenticidad e integridad pueden ser contrastadas a través de la siguiente dirección web: <https://sistemas.ceplan.gob.pe/consultasgd/register/verifica> e ingresando la siguiente clave: BMJLLPM





PERÚ

Presidencia
del Consejo de Ministros

Centro Nacional
de Planeamiento Estratégico

PLAN ESTRATÉGICO
INSTITUCIONAL



Firmado digitalmente por GUTIERREZ
AGUADO Lourdes Victoria FAU
20520594451 soft
Especialista De Planes De Desarrollo
Local Concertado
Motivo: Soy el autor del documento
Fecha: 03.05.2024 12:19:34 -05:00

"Decenio de la Igualdad de Oportunidades para Mujeres y Hombres"
"Año del Bicentenario, de la consolidación de nuestra Independencia, y de la conmemoración de las heroicas
batallas de Junín y Ayacucho"

San Isidro, 03 de Mayo del 2024

INFORME TECNICO N° 000208-2024-CEPLAN-DNCPPEI

A : **DAISY HEIDINGER ZEVALLOS**
DIRECTORA NACIONAL DE COORDINACIÓN Y PLANEAMIENTO
ESTRATÉGICO

De : **LOURDES VICTORIA GUTIERREZ AGUADO**
ESPECIALISTA DE PLANES DE DESARROLLO LOCAL CONCERTADO

Asunto : Verificación y validación del Plan Estratégico Institucional - PEI 2023-2027
Ampliado de la Municipalidad Distrital de Sepahua.

Referencia : Correo electrónico – Exp. 2024-0001391

Fecha Elaboración: San Isidro, 02 de Mayo de 2024

Tengo a bien dirigirme a usted, en atención al correo electrónico de fecha 30 de abril del 2024, mediante el cual el Sr. Wilder Raúl Rojas De La Cruz, especialista de la Gerencia de Planeamiento, Presupuesto y Racionalización de la Municipalidad Distrital de Sepahua, remite el proyecto de Plan Estratégico Institucional 2023-2027 ampliado y solicita el Informe Técnico de validación en el marco de lo establecido en la Sección 5.7 de la Guía para el Planeamiento Institucional.

I. ANTECEDENTES

Sobre la normativa aplicable

- 1.1. En marco al Decreto Legislativo N°1088 - Ley del Sistema Nacional de Planeamiento Estratégico y del Centro Nacional de Planeamiento Estratégico, el CEPLAN debe asesorar a las entidades de la Administración Pública para la elaboración, seguimiento y la evaluación de políticas y planes estratégicos de desarrollo con la finalidad de lograr que estos se ajusten a los objetivos estratégicos de desarrollo nacional previstos en el Plan Estratégico de Desarrollo Nacional – PEDN.
- 1.2. Mediante Resolución de Presidencia de Consejo Directivo N°026-2017/CEPLAN/PCD de fecha 02 de mayo de 2017 y publicado en El Peruano el 03 de mayo de 2017, aprueba la Directiva N°001-2017-CEPLAN/PCD "Directiva para la actualización del Plan Estratégico de Desarrollo Nacional", modificada mediante Resolución de Presidencia de Consejo Directivo N° 00009 2021/CEPLAN/PCD de fecha 08 de febrero del 2021.
- 1.3. Mediante Decreto Supremo N° 095-2022-PCM de fecha 28 de julio del 2022 se aprueba el Plan Estratégico de Desarrollo Nacional al 2050.
- 1.4. Mediante Resolución de Presidencia de Consejo Directivo N° 0021- 2024-CEPLAN/PCD se aprueba la Directiva N° 001-2024-CEPLAN/PCD "Directiva general de Planeamiento Estratégico, del Sistema Nacional de Planeamiento Estratégico".
- 1.5. Con Resolución de Presidencia de Consejo Directivo N°033-2017/CEPLAN/PCD de fecha 02 de junio de 2017 se aprueba la Guía para el Planeamiento Institucional en el marco del ciclo de Planeamiento Estratégico para la mejora continua, la misma que fue modificada por Resolución de Presidencia de Consejo Directivo N°062-2017/CEPLAN/PCD de fecha 23 de noviembre de 2017.



Firmado digitalmente por SILVA
Sandy Katheryn FAU
20520594451 soft
Motivo: Doy V° B°
Fecha: 03.05.2024 11:47:21 -05:00



BICENTENARIO
DEL PERÚ
2021 - 2024





"Decenio de la Igualdad de Oportunidades para Mujeres y Hombres"
"Año del Bicentenario, de la consolidación de nuestra Independencia, y de la conmemoración de las heroicas batallas de Junín y Ayacucho"

- 1.6. A través de la Resolución de Presidencia de Consejo Directivo N°053-2018/CEPLAN/PCD de fecha 31 de octubre de 2018, se aprueba la modificación a la Guía para el Planeamiento Institucional en el marco del ciclo de Planeamiento Estratégico para la mejora continua.
- 1.7. Con Resolución de Presidencia de Consejo Directivo N° 00015-2021-CEPLAN/PCD se aprueba la Guía para la elaboración de indicadores de políticas nacionales y planes estratégicos y, con Resolución de Presidencia de Consejo Directivo N° 103-2023-CEPLAN/PCD, se aprueba su modificación.
- 1.8. Con fecha 31 de enero del presente se emitió el Oficio Múltiple N° D000009-2024-CEPLAN-DNCP en el que se brinda facilidades a los gobiernos locales que cuentan con un PEI cuyo periodo de inicio es igual o mayor al 2022, y con horizonte final al 2026, en ese caso, podrán ampliar su temporalidad al año 2027 con la finalidad de facilitar la elaboración, el registro y la aprobación del Plan Operativo Institucional - POI Multianual 2025 – 2027.

Sobre el Proceso de Asistencia Técnica

- 1.9. La participación del CEPLAN comprendió el acompañamiento y el asesoramiento dirigido al órgano encargado del planeamiento por lo que se da cuenta que el proceso se realizó de forma participativa y vía correo electrónico.
- 1.10. El inicio del proceso de ampliación del PEI 2023-2027 de la Municipalidad Distrital de Sepahua, obedece a la necesidad de contar con un PEI enmarcado en la Guía para el Planeamiento Institucional, modificada con Resolución de Presidencia de Consejo Directivo N°016-2019/CEPLAN/PCD de fecha 25 de marzo de 2019, y que brinde cobertura al POI MULTIANUAL, por lo que la validación se enmarca en esta Guía y en el Oficio Múltiple N° D000009-2024-CEPLAN-DNCP, en el que se dispone facilitar el proceso de ampliación de la temporalidad del PEI.

II. ANALISIS

- 2.1. La Sección 5. Plan Estratégico Institucional - PEI de la Guía para el planeamiento institucional señala que *"El documento del PEI debe contener información precisa sobre su diseño y las razones que lo sustentan"*.
- 2.2. Asimismo, la Sección 5.7. Validación y aprobación del PEI de la Guía, señala que el Pliego remite su PEI por correo electrónico al CEPLAN.
- 2.3. El CEPLAN verifica y valida la metodología, la consistencia y coherencia del PEI con el PEDN y la Política General de Gobierno, y emite un informe técnico. Luego de la validación, el titular de la entidad deberá emitir el acto resolutorio de aprobación y disponer su publicación en el Portal de Transparencia Estándar.
- 2.4. En ese sentido, la consistencia y coherencia del PEI de la Municipalidad Distrital de Sepahua, con la Política General de Gobierno, están validadas.
- 2.5. De la verificación realizada al proyecto del PEI ampliado se evidencia el desarrollo del contenido mínimo que señala la Guía para el planeamiento institucional.
- 2.6. El PEI al que se le está ampliando el horizonte es el PEI 2023-2026, por lo que sólo están tomando como base el último PEI aprobado, determinando y registrando los logros esperados proyectados para los OEI y AEI dando cobertura hasta el año 2027. Para ello utiliza el formato del Anexo B-2: Matriz de Plan Estratégico Institucional de la guía.
- 2.7. Sobre las consideraciones detalladas en el Oficio Múltiple N° D000009-2024-CEPLAN-DNCP para el proceso de ampliación:
 - La Municipalidad Distrital de Sepahua, cuenta con Comisión de Planeamiento Estratégico, aprobada con Resolución de Alcaldía N°0024-2023-MDS-ALC de fecha 09 de enero de 2023.





"Decenio de la Igualdad de Oportunidades para Mujeres y Hombres"
"Año del Bicentenario, de la consolidación de nuestra Independencia, y de la conmemoración de las heroicas batallas de Junín y Ayacucho"

- Mantiene sin cambios los elementos del PEI: Declaración de Política Institucional, Misión Institucional, Objetivos Estratégicos Institucionales (con indicadores y logros esperados), Acciones Estratégicas Institucionales (con indicadores y logros esperados).
- El Plan Estratégico Institucional de la Municipalidad Distrital de Sepahua 2023-2027 ampliado cuenta con 08 Objetivos Estratégicos Institucionales y 42 Acciones Estratégicas Institucionales, incluyendo un OEI de Gestión del Riesgo de Desastres.
- Cumple con el desarrollo de la ruta estratégica y su vinculación con la PGG 2023-2026 aprobada con Decreto Supremo N°042 -2023-PCM - PGG.
- Están articulando su PEI con el PDRC al 2033 del Gobierno Regional de Ucayali.
- Cumple con el desarrollo del anexo A-6 ficha técnica de indicadores de OEI/AEI.

III. CONCLUSIONES

- 3.1. Se verifica y valida que el Plan Estratégico Institucional de la Municipalidad Distrital de Sepahua, para el periodo 2023-2027, ha sido ampliado en aplicación a las orientaciones que establece el Oficio Múltiple N° D000009-2024-CEPLAN-DNCP y la Guía para el Planeamiento Institucional modificada con la Resolución de Presidencia de Consejo Directivo N°016-2019/CEPLAN/PCD.

IV. RECOMENDACIONES


- 4.1. Se recomienda continuar con los trámites correspondientes para su aprobación mediante acto resolutivo y disponer su publicación en el Portal de Transparencia Estándar de la entidad y la ruta de acceso (link) deberá ser enviada por correo electrónico al CEPLAN.
- 4.2. Por consiguiente, la entidad deberá registrar la información de la Matriz B-2: Matriz del Plan Estratégico Institucional en el aplicativo CEPLAN V.01.
- 4.3. Asimismo, en el corto plazo la Municipalidad Distrital de Sepahua, debe elaborar un nuevo PEI en aplicación a las orientaciones que establece la Sección 5 de la Guía para el Planeamiento Institucional, modificada con la Resolución de Presidencia de Consejo Directivo N°016-2019/CEPLAN/PCD, y de la Guía para la elaboración de indicadores de políticas nacionales y planes estratégicos aprobada con la Resolución de Presidencia de Consejo Directivo N° 103-2023/CEPLAN/PCD.

Es cuanto debo informar.

Atentamente,

Documento firmado digitalmente
Lourdes Victoria Gutierrez Aguado
Especialista de Planes de Desarrollo Local Concertado
Centro Nacional de Planeamiento Estratégico – CEPLAN





ALCALDE

ABOG. JOHN HAROLD SALCEDO RIOS



REGIDORES

- ✓ Sra. INMACULADA CAMPA ALVAREZ
- ✓ Sr. WALDIR LIZARDO SEBASTIAN
- ✓ Sra. LUISA CLIMACO LAUREANO
- ✓ Sra. MARIA LUZ MALDONADO CACERES
- ✓ Sra. ANA IRIS CAYUPE MALDONADO



GERENTE MUNICIPAL

Ing. ZAPATA VASQUEZ LUIS JAVIER



GERENCIA DE PLANEAMIENTO, PRESUPUESTO Y RACIONALIZACION

C.P.C RIBER GUIMEL MANTARI MINCAMI





INDICE

PRESENTACIÓN

INTRODUCCIÓN


I. DECLARACION DE POLITICA INSTITUCIONAL.....	6
II. MISIÓN INSTITUCIONAL.....	8
III. OBJETIVOS ESTRATÉGICOS INSTITUCIONALES E INDICADORES.....	9
IV. ACCIONES ESTRATÉGICAS INSTITUCIONALES E INDICADORES.....	10
V. IDENTIFICACION DE LA RUTA ESTRATÉGICA.....	15
VI. ANEXOS.....	20
1. ANEXO B-01: MATRIZ DE ARTICULACIÓN DE PLANES	21
2. ANEXO B-02: MATRIZ DEL PLAN ESTRATÉGICO INSTITUCIONAL...26	
3. ANEXO A-06: FICHA TÉCNICA DE INDICADORES OEI/AEI.....	40



PRESENTACIÓN

La Municipalidad Distrital de Sepahua en concordancia con la Política Nacional de Modernización de la Gestión Pública y en cumplimiento a la Guía para el Planeamiento Institucional aprobada por la Resolución de Presidencia de Consejo Directivo N° 00033-2017-CEPLAN/PCD y modificada mediante Resolución de Presidencia de Consejo Directivo N° 00016-2019/CEPLAN/PCD, ha elaborado el Plan Estratégico Institucional 2023 – 2026 y Guía para la elaboración de indicadores de políticas nacionales y planes estratégicos Aprobada por Resolución de Presidencia de Consejo Directivo N° 00015-2021-CEPLAN/PCD, de acuerdo a los principios de participación concertación de eficiencia y eficacia que establece el Sistema del Planeamiento Estratégico - SINAPLAN, Instrumento estratégico que sirve como base para el seguimiento y evaluación de resultados que permita la mejora continua y para la toma de decisiones continua de la Alta Dirección y funcionarios de la entidad.

El Plan Estratégico Institucional es una herramienta de gestión básica que permite conducir una organización hacia una situación objetivo, donde el propósito es deseado de manera común entre sus órganos. Elaborar este documento es importante para la gestión a niveles de gobierno, pues la planificación estratégica contiene dos elementos que se correlacionan en sinergia: la capacidad de guiar, la capacidad de gestionar.



INTRODUCCIÓN

La Municipalidad Distrital de Sepahua a través de la Gerencia de Planeamiento, Presupuesto y Racionalización, aplicando los lineamientos técnicos de nuestro ente rector CEPLAN, presenta el Plan Estratégico Institucional 2023-2027 Ampliado desarrollado en el marco del Proceso de planeamiento estratégico – Fase III: Políticas y Planes; en cuya estructura considera elementos estratégicos para contribuir en la solución de los problemas más sentidos de la población a la que atiende con sus funciones sustantivas dotándoles con bienes y servicios estratégicos (productos) dentro la jurisdicción.

En ese sentido, el documento contiene un amplio análisis, cuantitativo y cualitativo de la realidad y situación actual de problemas, potencialidades, oportunidades y limitaciones existentes en el distrito de Sepahua.

El Plan Estratégico Institucional 2023-2027 Ampliado, presenta una estructura secuencial organizada en 6 capítulos: desarrolladas en dos partes. En la primera parte que va del primer (I) al quinto (V) capítulo, se presenta la declaración de política institucional, la misión institucional, los objetivos estratégicos institucionales, acciones estratégicas institucionales, y ruta estratégica. En la segunda parte se presenta los anexos con la Matriz de articulación de planes, Matriz del Plan Estratégico Institucional y la ficha técnica de Indicadores.

Esta Herramienta de Gestión, es la base principal para realizar la planificación operativa anual, cuyas acciones estratégicas deben estar debidamente presupuestadas para conseguir los resultados y objetivos propuestos, por lo que este plan debe convertirse en un documento flexible, orientador y fácil de ser evaluado.



I. DECLARACION DE POLITICA INSTITUCIONAL

La Municipalidad distrital de Sepahua tiene como finalidad y prioridad; contribuir el desarrollo sostenible e integral; ejecutando la inversión pública, promoviendo la inversión privada y el empleo, implementando acciones para el ejercicio pleno de los derechos e igualdad de oportunidades de los habitantes.

Asimismo, asegurar la aplicación coherente y eficaz de las políticas e instrumentos de desarrollo económico, social, poblacional, cultural, ambiental e institucional, a través de planes, programas y proyectos orientados a generar condiciones que permitan el crecimiento económico armonizado con la dinámica demográfica, el desarrollo social equitativo, la conservación de los recursos naturales y el ambiente en el territorio.


LINEAMIENTOS DE POLITICA INSTITUCIONAL

1. Ampliar la cobertura de los servicios de saneamiento básico integral en el distrito de Sepahua.
2. Promover la mejora continua del nivel educativo en los estudiantes del distrito de Sepahua.
3. Fomentar la salud preventiva en la población del distrito de Sepahua.
4. Mejorar la articulación vial en el distrito de Sepahua.
5. Contribuir a mantener un distrito limpio y ordenado con la participación ciudadana, las instituciones, públicas y privadas entre otras que tienen responsabilidades compartidas.
6. Modernizar la institución municipal ampliando la recaudación y optimizando procesos de producción de servicios de calidad orientados a la ciudadanía.
7. Impulsar el desarrollo de las actividades agricultura, ganadería, piscicultura, turismo entre otros como ejes estratégicos para la dinamización de la economía local en el distrito de Sepahua.



Plan Estratégico Institucional (PEI) 2023-2027 Ampliado

8. Mejorar y ampliar la prestación de los servicios básicos para el desarrollo integral (luz, agua, limpieza pública, entre otros)
9. Potenciar la planificación, el monitoreo y la evaluación de actividades y proyectos que se implementan en el distrito de Sepahua.
10. Promover la integración de la familia como célula básica de la sociedad y la identidad de la población del distrito de Sepahua.
11. Promover el cuidado del medio ambiente en el distrito de Sepahua.
12. Fomentar la cultura preventiva ante riesgos de desastres y adaptación frente al cambio climático.



II. MISIÓN INSTITUCIONAL

La Ley Orgánica de Municipalidades N° 27972; establece, que los gobiernos locales son entidades, básicas de la organización territorial del Estado y canales inmediatos de participación vecinal en los asuntos públicos, que institucionalizan y gestionan con autonomía los intereses propios de las correspondientes colectividades; siendo elementos esenciales del gobierno local, el territorio, la población y la organización (Artículo 1°).

Asimismo, el Reglamento de Organización y Funciones de la Municipalidad Distrital de Sepahua, aprobado mediante Ordenanza Municipal N° 011-2019-MDS, señala en su Artículo 46°, que es función de la Gerencia de Planeamiento, Presupuesto y Racionalización: *"Asesorar y brindar asistencia técnica a las unidades de organización (órganos, unidades orgánicas), respecto a la formulación de objetivos estratégicos, planes programas, inversiones públicas, presupuesto, así como en los procesos de racionalización administrativa y financiera, en el marco de las necesidades institucionales"*; y; la de *"Organizar, promover, conducir y supervisar la formulación, actualización, ejecución, evaluación y control del Plan de Desarrollo Concertado, Plan Estratégico Institucional y la elaboración del Presupuesto Participativo del Distrito de Sepahua"*.

De acuerdo a lo expuesto, así como las funciones de la Municipalidad Distrital de Sepahua, su Misión Institucional es:

"Promover el desarrollo integral y sostenible del distrito de Sepahua a través de una gestión transparente, inclusiva, participativa y con enfoque intercultural"

IV. ACCIONES ESTRATÉGICAS INSTITUCIONALES E INDICADORES

Las Acciones Estratégicas Institucionales responden a los Objetivos Estratégicos Institucionales formulados anteriormente. Para definir las acciones estratégicas se realizó en base a las actividades la cual permitirá a la Municipalidad Distrital de Sepahua alcanzar de manera conjunta las metas propuestas en los indicadores y por ende en los resultados.

De esta manera se muestran las siguientes Acciones Estratégicas Institucionales que responden a los Objetivos Estratégicos Institucionales:

OBJETIVO ESTRATÉGICO INSTITUCIONAL 01: PROMOVER LA GESTIÓN DE RIESGO DE DESASTRES DE ORIGEN NATURAL Y ANTRÓPICOS EN EL DISTRITO.		
Acción Estratégica Institucional		Indicador
Código	Descripción	
AEI.01.01	Estudios para establecer el riesgo a nivel territorial	Número de zonas vulnerables con evaluaciones de riesgo de desastres
AEI.01.02	GRD incorporado en la ocupación y uso del territorio	Porcentaje de edificaciones que cumplen con la normatividad de seguridad en edificaciones
AEI.01.03	Personas con Formación y Conocimiento en GRD y ACC	Porcentaje de participantes certificados en cursos básicos y especializados en materia de GRD y ACC
AEI.01.04	Medidas de protección implementadas adecuadamente frente a peligros.	Porcentaje de implementación de medidas no estructurales en zonas críticas frente a peligros.
AEI.01.05	Capacidad Instalada para la preparación y respuesta frente a emergencias y desastres	Número de kits de BAH frente a emergencias y desastres en stock
AEI.01.06	Instrumentos Estratégicos para la gestión del riesgo de Desastres implementados en el distrito.	Número de instrumentos de gestión de riesgo implementados

OBJETIVO ESTRATÉGICO INSTITUCIONAL 02: PROMOVER LA COMPETITIVIDAD ECONÓMICA EN EL DISTRITO.		
Acción Estratégica Institucional		
Código	Descripción	Indicador
AEI.02.01	Asistencia técnica oportuna a emprendedores del distrito.	Número de asistencias técnicas organizados para emprendedores
AEI.02.02	Asistencia técnica en la formalización de los establecimientos de manera oportuna a los comerciantes informales del distrito.	Porcentaje de establecimiento comerciales formalizados en el distrito
AEI.02.03	Acciones de control y fiscalización de actividades económicas oportunas del distrito	Porcentaje de establecimientos fiscalizados en actividades económicas en el distrito
AEI.02.04	Recursos turísticos con accesibilidad en el distrito	Numero de recursos turísticos accesibles
AEI.02.05	Planes de negocios implementados para el acceso al mercado de productores agrarios del distrito	Número de planes de negocios implementados
AEI.02.06	Promoción de la actividad maderera sostenible en el distrito	Número empresas con autorización para la actividad maderera.

OBJETIVO ESTRATÉGICO INSTITUCIONAL 03: MEJORAR LAS CONDICIONES DE HABITABILIDAD EN EL DISTRITO.		
Acción Estratégica Institucional		
Código	Descripción	Indicador
AEI.03.01	Saneamiento básico con cobertura en beneficio de la población del distrito.	Porcentaje de viviendas con acceso a saneamiento en el área urbana.
		Porcentaje de viviendas con acceso a saneamiento en el área rural.
AEI.03.02	Conexión de Agua Potable en beneficio de la población del distrito	Porcentaje de viviendas con acceso a agua potable en el área urbana.
		Porcentaje de viviendas con acceso a agua potable en el área rural.
AEI.03.03	Saneamiento físico legal de predios focalizados en el distrito	Porcentaje de Predios con Saneamiento físico legal en el distrito

OBJETIVO ESTRATÉGICO INSTITUCIONAL 04:
PROMOVER EL DESARROLLO URBANO TERRITORIAL ORDENADO Y SOSTENIBLE EN EL DISTRITO.

Acción Estratégica Institucional		Indicador
Código	Descripción	
AEI.04.01	Plan de Desarrollo Urbano implementado del distrito	Porcentaje de Implementación del Plan de Desarrollo Urbano (PDU)
AEI.04.02	Catastro actualizado en la jurisdicción del distrito	Porcentaje de unidades catastrales actualizadas en el distrito
AEI.04.03	Espacios públicos recuperados y priorizados en beneficio del distrito	Número de espacios públicos recuperados en el distrito
AEI.04.04	Asistencia técnica en desarrollo urbano de forma integral en beneficio de la población del distrito.	Número de Asistencias técnicas en desarrollo urbano a Centros Poblados y caseríos en el distrito
AEI.04.05	Seguridad vial integral en beneficio de la población del distrito	Porcentaje de Vehículos de Transporte intervenidos
		Número de vías y calles con señalización en el distrito
AEI.04.06	Red vial Vehicular y Peatonal implementada en el distrito	Número de Kms de red vial en buen estado.

OBJETIVO ESTRATÉGICO INSTITUCIONAL 05:
PROMOVER LA GESTIÓN AMBIENTAL EN EL DISTRITO.

Acción Estratégica Institucional		Indicador
Código	Descripción	
AEI.05.01	Segregación en la fuente y recolección selectiva de residuos sólidos para el distrito	Número de toneladas de residuos sólidos inorgánicos recuperados segregados en fuente de origen.
AEI.05.02	Áreas verdes de uso público conservadas en el Distrito.	Porcentaje de M2 de áreas verdes en buen estado
AEI.05.03	Plan Anual de Evaluación y Fiscalización Ambiental implementada en beneficio del distrito	Porcentaje de Implementación del Plan Anual de Evaluación y Fiscalización ambiental
AEI.05.04	Asistencia técnica oportuna en Gestión ambiental a los ciudadanos e instituciones en el distrito	Número de asistencias técnicas en gestión ambiental en el distrito

OBJETIVO ESTRATÉGICO INSTITUCIONAL 06: REDUCIR LOS ÍNDICES DE INSEGURIDAD CIUDADANA EN EL DISTRITO.		
Acción Estratégica Institucional		Indicador
Código	Descripción	
AEI.06.01	Programa de Seguridad Ciudadana Vecinal de manera focalizada en el distrito	Número de Comités de Seguridad Ciudadana conformados en el distrito
AEI.06.02	Programas contra la Violencia Familiar de manera oportuna en beneficio en el distrito	Número de Vecinos atendidos en programas en Violencia Familiar en el distrito
AEI.06.03	Plan Local de Seguridad Ciudadana implementado de manera óptima en el distrito	Porcentaje de Implementación del Plan Local de Seguridad Ciudadana en el distrito
AEI.06.04	Sistema de seguridad ciudadana con equipamiento integral, en beneficio de la población	Número de equipos nuevos adquiridos en Sistemas de Seguridad Ciudadana en el distrito

OBJETIVO ESTRATÉGICO INSTITUCIONAL 07: PROMOVER EL DESARROLLO HUMANO Y HÁBITOS SALUDABLES EN EL DISTRITO.		
Acción Estratégica Institucional		Indicador
Código	Descripción	
AEI.07.01	Programas de apoyo social de forma permanente a grupos de población vulnerables del distrito	Porcentaje de la Población Vulnerable que accede a los Programas de Apoyo Social
AEI.07.02	Programas de Actividades deportivas municipales de fácil acceso para la población del distrito	Porcentaje de la Población que accede a los Programas Deportivos del distrito
AEI.07.03	Programas Multidisciplinarios adecuados para jóvenes y niños en el distrito.	Porcentaje de la Población que accede a los programas Multidisciplinarios del distrito
AEI.07.04	Servicios de bibliotecas de manera integral en el distrito	Número de usuarios que acceden a los Servicios de Biblioteca en el distrito
AEI.07.05	Programas de salud preventivo-promocional orientados a favor de la población del distrito	Porcentaje de Población que acceden a los Programas de Salud Preventivo-Promocional en el distrito
AEI.07.06	Apoyo en equipamiento, Infraestructura y Mobiliario adecuado en Instituciones Educativas en el distrito	Porcentaje de Infraestructura adecuada en Instituciones Educativas
AEI.07.07	Programas educativos implementados para los Educandos del distrito	Porcentaje de estudiantes que acceden a los Programas Educativos del distrito



Plan Estratégico Institucional (PEI) 2023-2027 Ampliado

OBJETIVO ESTRATÉGICO INSTITUCIONAL 08: FORTALECER LA GESTIÓN INSTITUCIONAL		
Acción Estratégica Institucional		Indicador
Código	Descripción	
AEI.08.01	Capacidades Fortalecidas del personal de la Municipalidad	Porcentaje de personal capacitado de la Municipalidad
AEI.08.02	Espacios y mecanismos de participación ciudadana fortalecidos en la Municipalidad	Número de reuniones realizadas con participación del ciudadano en la Municipalidad
AEI.08.03	Gestión por procesos implementado en la Municipalidad	Porcentaje de procesos implementados con enfoque de gestión por procesos en la Municipalidad
AEI.08.04	Recaudación Tributaria oportuna en beneficio de la Municipalidad	Porcentaje de Tributos recaudados en la Municipalidad
AEI.08.05	Instrumentos de gestión actualizados en beneficio de la administración municipal	Número de Instrumentos de gestión actualizados en la Municipalidad
AEI.08.06	Servicio Civil implementado en beneficio de la Municipalidad	Porcentaje de Servicio Civil implementado en la Municipalidad





Plan Estratégico Institucional (PEI) 2023-2027 Ampliado

V. RUTA ESTRATÉGICA

EL PEI se encuentra articulado al PGG aprobado mediante Decreto Supremo N° 042-2023-PCM.

Prio- ridad	Objetivo Estratégico Institucional		Vinculación con la PGG		Prio- ridad	Acción estratégica Institucional		Vinculación con la PGG	UO Responsable
	Cód.	Descripción	Cód.	Descripción		Cód.	Descripción		
1	OEI.07	Promover el Desarrollo Humano y Hábitos Saludables en el distrito.	EJE 7 LIN. 7.6	EJE 3 LIN. 3.2	1	AEI.07.02	Programas de Actividades deportivas municipales de fácil acceso para la población del distrito.	EJE 7 LIN. 7.6	Gerencia de Desarrollo Económico y Social - Sub Gerencia de Promoción Social
						AEI.07.01	Programas de apoyo social de forma permanente a grupos de población vulnerables del distrito.	EJE 3 LIN. 3.2	Gerencia de Desarrollo Económico y Social - Sub Gerencia de Promoción Social
						AEI.07.04	Servicios de bibliotecas de manera integral en el distrito.	EJE 7 LIN. 7.6	Gerencia de Desarrollo Económico y Social - Sub Gerencia de Promoción Social
						AEI.07.03	Programas Multidisciplinarias adecuados para jóvenes y niños en el distrito.	EJE 7 LIN. 7.6	Gerencia de Desarrollo Económico y Social - Sub Gerencia de Promoción Social
						AEI.07.05	Programas de salud preventivo-promocional orientados a favor de la población del distrito.	EJE 7 LIN. 7.6	Gerencia de Desarrollo Económico y Social - Sub Gerencia de Promoción Social
						AEI.07.07	Programas educativos implementados para los Educandos del distrito.	EJE 7 LIN. 7.6	Gerencia de Desarrollo Económico y Social - Sub Gerencia de Promoción Social
						AEI.07.06	Apoyo en equipamiento, Infraestructura y Mobiliario adecuado en Instituciones Educativas del distrito.	EJE 7 LIN. 7.6	Gerencia de Desarrollo Económico y Social - Sub Gerencia de Promoción Social





Plan Estratégico Institucional (PEI) 2023-2027 Ampliado

2	OEI.04	Promover el desarrollo urbano territorial ordenado y sostenible en el distrito.	EJE 9 LIN. 9.1	1	AEI.04.01	Plan de Desarrollo Urbano implementado en el distrito.	EJE 9 LIN. 9.1	Gerencia de Infraestructura y Desarrollo Urbano
				2	AEI.04.02	Catastro actualizado en la jurisdicción del distrito.	EJE 9 LIN. 9.1	Gerencia de Infraestructura y Desarrollo Urbano
				3	AEI.04.04	Asistencia técnica en desarrollo urbano de forma integral en beneficio de la población del distrito.	EJE 9 LIN. 9.1	Gerencia de Infraestructura y Desarrollo Urbano
				4	AEI.04.03	Espacios públicos recuperados y priorizados en beneficio del distrito.	EJE 9 LIN. 9.1	Gerencia de Infraestructura y Desarrollo Urbano
				5	AEI.04.06	Red vial Vehicular y Peatonal implementada en el distrito.	EJE 9 LIN. 9.4	Gerencia de Infraestructura y Desarrollo Urbano
				6	AEI.04.05	Seguridad vial integral en beneficio de la población del distrito.	EJE 9 LIN. 9.4	Gerencia de Infraestructura y Desarrollo Urbano
3	OEI.03	Mejorar las condiciones de Habitabilidad en el distrito.	EJE 9 LIN. 9.2	1	AEI.03.02	Conexión de Agua Potable en beneficio de la población del distrito.	EJE 9 LIN. 9.2	Gerencia de Servicios Públicos
				2	AEI.03.01	Saneamiento básico con cobertura en beneficio de la población del distrito.	EJE 9 LIN. 9.2	Gerencia de Servicios Públicos
				3	AEI.03.03	Saneamiento físico legal de predios focalizados en el distrito.	EJE 9 LIN. 9.2	Gerencia de Servicios Públicos





Plan Estratégico Institucional (PEI) 2023-2027 Ampliado



1	AEI.02.03	Acciones de control y fiscalización de actividades económicas oportunas en el distrito.	EJE 4 LIN. 4.5	Gerencia de Desarrollo Económico y Social.
2	AEI.02.02	Asistencia técnica en la formalización de los establecimientos de manera oportuna a los comerciantes informales del distrito.	EJE 4 LIN. 4.5	Gerencia de Desarrollo Económico y Social.
3	AEI.02.01	Asistencia técnica oportuna a emprendedores del distrito.	EJE 4 LIN. 4.5	Gerencia de Desarrollo Económico y Social.
4	AEI.02.06	Promoción de la actividad maderera sostenible en el distrito.	EJE 4 LIN. 4.5	Gerencia de Desarrollo Económico y Social.
5	AEI.02.04	Recursos turísticos con accesibilidad en el distrito.	EJE 4 LIN. 4.5	Gerencia de Desarrollo Económico y Social.
6	AEI.02.05	Planes de negocios implementados para el acceso al mercado de productores agrarios en el distrito.	EJE 4 LIN. 4.5	Gerencia de Desarrollo Económico y Social.
1	AEI.01.01	Estudios para establecer el riesgo a nivel territorial	EJE 6 LIN. 6.7	Gerencia de Servicios Públicos
2	AEI.01.04	Medidas de protección implementadas adecuadamente frente a peligros.	EJE 7 LIN. 6.7	Gerencia de Servicios Públicos
3	AEI.01.02	GRD incorporado en la ocupación y uso del territorio	EJE 6 LIN. 6.7	Gerencia de Servicios Públicos
4	AEI.01.06	Instrumentos Estratégicos para la gestión del riesgo de Desastres implementados en el distrito.	EJE 6 LIN. 6.7	Gerencia de Servicios Públicos
5	AEI.01.03	Personas con Formación y Conocimiento en GRD y ACC	EJE 6 LIN. 6.7	Gerencia de Servicios Públicos
4	OEI.02	Promover la Competitividad Económica en el distrito.	EJE 4 LIN. 4.5	Gerencia de Desarrollo Económico y Social.
5	OEI.01	Promover la Gestión de Riesgo de Desastres de origen natural y antrópicos en el distrito.	EJE 6 LIN. 6.7	Gerencia de Servicios Públicos



Plan Estratégico Institucional (PEI) 2023-2027 Ampliado



6	AEI.01.05	Capacidad Instalada para la preparación y respuesta frente a emergencias y desastres	EJE 6 LIN. 6.7	Gerencia de Servicios Públicos
1	AEI.05.01	Segregación en la fuente y recolección selectiva de residuos sólidos para el distrito	EJE 4 LIN. 4.7	Gerencia de Servicios Públicos
2	AEI.05.02	Áreas verdes de uso público conservadas en el Distrito.	EJE 4 LIN. 4.7	Gerencia de Servicios Públicos
3	AEI.05.03	Plan Anual de Evaluación y Fiscalización Ambiental implementada en beneficio del distrito.	EJE 4 LIN. 4.7	Gerencia de Servicios Públicos
4	AEI.05.04	Asistencia técnica oportuna en Gestión ambiental a los ciudadanos e instituciones en el distrito.	EJE 4 LIN. 4.7	Gerencia de Servicios Públicos
1	AEI.06.02	Programas contra la violencia Familiar de manera oportuna en beneficio en el distrito	EJE 6 LIN. 6.3	Gerencia de Servicios Públicos
2	AEI.06.03	Plan Local de Seguridad Ciudadana implementado de manera óptima en el distrito.	EJE 6 LIN. 6.3	Gerencia de Servicios Públicos
3	AEI.06.01	Programa de Seguridad Ciudadana Vecinal de manera focalizada en el distrito.	EJE 6 LIN. 6.3	Gerencia de Servicios Públicos
4	AEI.06.04	Sistema de seguridad ciudadana con equipamiento integral, en beneficio en el distrito.	EJE 6 LIN. 6.3	Gerencia de Servicios Públicos
1	AEI.08.01	Capacidades Fortalecidas del personal de la Municipalidad	EJE 5 LIN. 5.1	Gerencia de Planeamiento Presupuesto y Racionalización






Plan Estratégico Institucional (PEI) 2023-2027 Ampliado

2	AEI.08.03	Gestión por procesos implementado en la Municipalidad	EJE 5 LIN. 5.1	Gerencia de Planeamiento Presupuesto y Racionalización
3	AEI.08.04	Recaudación Tributaria oportuna en beneficio de la Municipalidad	EJE 5 LIN. 5.1	Gerencia de Planeamiento Presupuesto y Racionalización
4	AEI.08.05	Instrumentos de gestión actualizados en beneficio de la administración municipal	EJE 5 LIN. 5.1	Gerencia de Planeamiento Presupuesto y Racionalización
5	AEI.08.06	Servicio Civil implementado en beneficio de la Municipalidad	EJE 5 LIN. 5.1	Gerencia de Planeamiento Presupuesto y Racionalización
6	AEI.08.02	Espacios y mecanismos de participación ciudadana fortalecidos en la Municipalidad.	EJE 5 LIN. 5.1	Gerencia de Planeamiento Presupuesto y Racionalización



ANEXOS



ANEXO B-1: MATRIZ DE ARTICULACIÓN DE PLANES



ANEXO 01:

ANEXO B-1: MATRIZ DE ARTICULACIÓN DE PLANES

Se articuló con el PDRC al 2033 del Gobierno Regional de Ucayali, el cual se encuentra con informe de validación por parte de CEPLAN¹.

Objetivo Estratégico Regional		Acciones Estratégicas Regionales		Objetivo Estratégico Institucional		Explicación de relación causal con OER o AER
Código	Objetivos Estratégicos Regionales	Código	Acciones Estratégicas Regionales	Código	Objetivos Estratégicos Institucionales	
OER.01	Mejorar las condiciones de vida de la población vulnerable	Índice de Desarrollo Humano Departamental	AER.01.02	Fortalecer mecanismos de protección de los pueblos indígenas.	Promover el Desarrollo Humano y Hábitos Saludables en el distrito	"Mantener un hábito de vida saludable permitirá reducir las diferentes enfermedades, por consiguiente mejoraría las condiciones de vida de la población vulnerable".
			AER.01.03	Garantizar la atención a la población vulnerable.		
OER.06	Mejorar la conectividad en el departamento.	Índice de competitividad regional en el pilar infraestructura.	AER.06.01	Mejorar la red vial en el departamento.	Promover el desarrollo territorial ordenado y sostenible en el distrito	"Desarrollar infraestructura de servicios básicos y entorno urbano, contribuirá a mejorar la conectividad en el departamento".
			AER.06.03	Mejorar la conectividad aeroportuaria, fluvial y lacustre en el departamento.		
OER.02	Mejorar la habitabilidad	Porcentaje de hogares con paquete	AER.02.04	Ampliar el acceso a vivienda para la población.	Mejorar las condiciones de	"A través de la ampliación de acceso a agua y saneamiento

¹ Aprobado con Informe Técnico de la Fase 3 D000048-2022-CEPLAN-DNCPDR.



Plan Estratégico Institucional (PEI) 2023-2027 Ampliado


OER.07	de la población.	integrado de servicios básicos	AER.02.02	Mejorar el acceso de la población a agua.	Porcentaje de población que consume agua proveniente de red pública	Habitabilidad en el distrito	con acceso a servicios básicos	permitirá mejorar la calidad de vida de la población".
				Incrementar el acceso al servicio de alcantarillado				
OER.08	Reducir la vulnerabilidad frente al riesgo de desastres del territorio.	Tasa de afectados por ocurrencia de emergencias.	AER.07.01	Incrementar el valor agregado de los productos forestales.	Cantidad de madera aserrada producida en el departamento	Promover la Competitividad Económica en el distrito	Número de trabajadores con empleo formal	"Propiciar la formalización de las actividades empresariales, haciendo uso de las TICs y potenciar la industrialización, agro exportación, el cual mejorara la productividad, a fin de contribuir a desarrollar actividades económicas sostenibles".
			AER.07.02	Mejorar la productividad sostenible de las cadenas productivas.	Valor agregado bruto de la agricultura, ganadería, caza y silvicultura.			
			AER.07.03	Fortalecer la oferta turística en el departamento.	Número de arribos de visitantes nacionales y extranjeros al departamento.			
			AER.07.04	Impulsar la competitividad de los agentes económicos.	Porcentaje de la población ocupada por empleo formal			
			AER.08.01	Desarrollar cultura de prevención del riesgo de desastre	Porcentaje de municipalidades que han realizado capacitaciones en gestión reactiva.			
AER.08.02	Mejorar la atención oportuna de la población impactada ante desastres.	Número de brigadas de defensa civil.	OER.01	Promover la Gestión de Riesgo de Desastres de origen natural y antrópicos en el Distrito.	Porcentaje de Viviendas con vulnerabilidad física ante inundación y erosión	"Fomentar crecimiento interno poblacional seguro ante cualquier peligro natural, permitirá reducir la vulnerabilidad frente al riesgo de desastres en el territorio"		
AER.08.03	Mejorar las condiciones de seguridad en edificaciones prestadoras de servicios públicos.	Porcentaje de locales escolares públicos que requieran reparación total.						
AER.08.04	Garantizar la recuperación ante desastre en el territorio.	Tasa de personas damnificadas por ocurrencia de emergencias						
			AER.08.05	Reducir la ocupación inadecuada del territorio.	Porcentaje de viviendas urbanas que se encuentran expuestas a inundaciones.			



Plan Estratégico Institucional (PEI) 2023-2027 Ampliado

OER.05	Asegurar la calidad ambiental en el departamento.	Índice de desempeño ambiental departamental	AER.08.06	Reducir el uso inadecuado del territorio.	Número de hectáreas de tierra de cultivo destruidas por ocurrencia de emergencia.	OEI.05	Promover la Gestión Ambiental en el distrito	Toneladas de los residuos sólidos no reutilizables son dispuestos adecuadamente en infraestructura de residuos sólidos	"Identificar y adoptar medidas de protección, conservación y gestión integral de los residuos sólidos usando tecnologías limpias para asegurar la calidad ambiental en el distrito".
OER.01	Mejorar las condiciones de vida de la población vulnerable.	Índice de Desarrollo Humano Departamental	AER.05.01 AER.05.02	Implementar la gestión integral de los residuos sólidos. Implementar el tratamiento de las aguas residuales.	Porcentaje de residuos sólidos tratados adecuadamente Porcentaje de aguas residuales tratadas	OEI.06	Reducir los Índices de Inseguridad Ciudadana en el distrito	Número que denuncia el evento que atentan contra seguridad (15 años a más)	"Promoviendo la implementación de mecanismos y mejorar la infraestructura tecnológica para la seguridad ciudadana y fortaleciendo las juntas vecinales locales, permitiendo reducir la inseguridad ciudadana".
OER.09	Mejorar la gobernanza en el departamento.	Porcentaje de población que opina que el nivel de vida de su hogar mejoró	AER.09.01 AER.09.02 AER.09.03	Fortalecer la gestión pública transparente en el territorio Mejorar el ordenamiento territorial del departamento Promover la participación ciudadana en la gestión del territorio.	Porcentaje de avance de la ejecución del gasto. Porcentaje de municipalidades provinciales con planes de acondicionamiento territorial. Porcentaje de escafos en el parlamento nacional.	OEI.08	Fortalecer la Gestión Institucional	Porcentaje de cumplimiento anual del Plan Estratégico Institucional	"La gestión institucional contribuirá con el sistema de planeamiento y la gestión administrativa en beneficio de la población".





**ANEXO B-2:
MATRIZ DEL PLAN
ESTRATÉGICO INSTITUCIONAL**



MUNICIPALIDAD DISTRITAL DE SEPAHUA
ANEXO B-2: MATRIZ DE PLAN ESTRATÉGICO INSTITUCIONAL - PEI

Sector: Gobierno Local
Pliego: 301823 - Municipalidad Distrital de Sepahua
Periodo: 2023-2027 Ampliado

Misión Institucional: "Promover el desarrollo integral y sostenible del distrito de Sepahua a través de una gestión transparente, inclusiva, participativa y con enfoque intercultural".

Table with columns: OEI / AEI, Descripción, Nombre del Indicador, Método de Cálculo, Línea base (Valor, Año), Logros esperados en el periodo del plan (2023, 2024, 2025, 2026, 2027), and Unidad Orgánica responsable del indicador. Rows include OEI.01 (Promover la Gestión de Riesgo de Desastres) and AEI.01.01-03 (Acciones Estratégicas del OEI.01).



Plan Estratégico Institucional (PEI) 2023-2027 Ampliado

Código	OEI / AEI Descripción	Nombre del Indicador	Método de Cálculo	Línea base		Logros esperados en el periodo del plan					Unidad Orgánica responsable del indicador
				Valor	Año	2023	2024	2025	2026	2027	
AEI.01.04	Medidas de protección implementadas adecuadamente frente a peligros.	Porcentaje de implementación de medidas no estructurales en zonas críticas frente a peligros.	(Número de zonas críticas implementadas con medidas no estructurales/ Total zonas críticas identificadas) * 100	5	2017	10	20	30	40	41	Gerencia de Servicios Públicos - Defensa Civil
AEI.01.05	Capacidad instalada para la preparación y respuesta frente a emergencias y desastres	Número de kits de BAH frente a emergencias y desastres en stock	Número de kits de BAH frente a emergencias y desastres en stock	10	2017	25	30	35	40	41	Gerencia de Servicios Públicos - Defensa Civil
AEI.01.06	Instrumentos Estratégicos para la gestión del riesgo de Desastres implementados en el distrito.	Número de instrumentos de gestión de riesgo implementados	Número de instrumentos de gestión de riesgo implementados	1	2017	2	3	4	5	6	Gerencia de Servicios Públicos - Defensa Civil



Plan Estratégico Institucional (PEI) 2023-2027 Ampliado



Código	OEI / AEI	Descripción	Nombre del Indicador	Método de Cálculo	Línea base		Logros esperados en el periodo del plan					Unidad Orgánica responsable del indicador
					Valor	Año	2023	2024	2025	2026	2027	
OEI.02		Promover la Competitividad Económica en el distrito	Porcentaje de trabajadores con empleo formal	(Número de personas con empleo formal / Total de personas en edad de trabajar) *100	30	2017	35	40	45	50	51	Gerencia de Desarrollo Económico y Social
Acciones Estratégicas del OEI.02												
AEI.02.01		Asistencia técnica oportuna a emprendedores del distrito.	Número de asistencias técnicas organizadas para emprendedores	Número de asistencias técnicas organizadas para emprendedores	1	2017	2	3	4	5	6	Gerencia de Desarrollo Económico y Social
AEI.02.02		Asistencia técnica en la formalización de los establecimientos de manera oportuna a los comerciantes informales en el distrito	Porcentaje de establecimiento comerciales formalizados en el distrito	(Número de establecimientos Formalizados en el distrito / Total de establecimientos) *100	2	2017	10	15	20	30	31	Gerencia de Desarrollo Económico y Social
AEI.02.03		Acciones de control y fiscalización de actividades económicas oportunas en el distrito	Porcentaje de establecimientos fiscalizados en actividades económicas en el distrito	(Número de establecimientos fiscalizados/ Total de establecimientos) *100	0	2017	30	40	45	50	51	Gerencia de Desarrollo Económico y Social





Plan Estratégico Institucional (PEI) 2023-2027 Ampliado

Código	OEI / AEI	Descripción	Nombre del Indicador	Método de Cálculo	Línea base		Logros esperados en el periodo del plan					Unidad Orgánica responsable del indicador
					Valor	Año	2023	2024	2025	2026	2027	
AEI.02.04		Recursos turísticos con accesibilidad en el distrito	Numero de recursos turísticos accesibles	Numero de recursos turísticos accesibles	0	2017	1	2	3	4	5	Gerencia de Desarrollo Económico y Social - Oficina de Promoción del Turismo, Artesanía e Inversión Privada.
AEI.02.05		Planes de negocios implementados para el acceso al mercado de productores agrarios del distrito	Número de planes de negocios implementados	Número de planes de negocios implementados	1	2017	3	4	5	6	7	Gerencia de Desarrollo Económico y Social
AEI.02.06		Promoción de la actividad maderera sostenible en el distrito	Número empresas con autorización para la actividad maderera	Número empresas con autorización para la actividad maderera	0	2017	2	3	4	5	6	Gerencia de Desarrollo Económico y Social



Plan Estratégico Institucional (PEI) 2023-2027 Ampliado

Código	OEI / AEI	Descripción	Nombre del Indicador	Método de Cálculo	Linea base		Logros esperados en el periodo del plan					Unidad Orgánica responsable del indicador
					Valor	Año	2023	2024	2025	2026	2027	
OEI.03		Mejorar las condiciones de Habitabilidad en el distrito	Porcentaje hogares con acceso a servicios básicos	(Número de hogares con acceso a Servicios Básicos/ Total Hogares en el distrito) *100	10	2017	25	30	35	45	46	Gerencia de Infraestructura y Desarrollo Urbano
Acciones Estratégicas del OEI.03												
AEI.03.01		Saneamiento básico con cobertura en beneficio de la población del distrito.	Porcentaje de viviendas con acceso a saneamiento en el área urbana.	(Número de viviendas con acceso a saneamiento en el área urbana / Total de viviendas en el área urbana) *100	1	2017	5	8	10	15	16	Gerencia de Infraestructura y Desarrollo Urbano
			Porcentaje de viviendas con acceso a saneamiento en el área rural.	(Número de viviendas con acceso a saneamiento en el área rural / Total de viviendas en el área rural) *100	0	2017	5	8	9	10	11	
AEI.03.02		Conexión de Agua Potable en beneficio de la población del distrito	Porcentaje de viviendas con acceso a agua potable en el área urbana.	(Número de viviendas con acceso a agua potable en el área urbana / Total de viviendas en el área urbana) *100	1	2017	10	15	20	25	26	Gerencia de Infraestructura y Desarrollo Urbano
			Porcentaje de viviendas con acceso a agua potable en el área rural.	(Número de viviendas con acceso a agua potable en el área rural / Total de viviendas en el área rural) *100	0	2017	5	7	8	10	11	
AEI.03.03		Saneamiento físico legal de predios focalizados en el distrito	Porcentaje de Predios con Saneamiento físico legal en el distrito	(Número de viviendas con saneamiento físico legal / Total de viviendas) *100	10	2017	15	20	25	30	31	Gerencia de Infraestructura y Desarrollo Urbano



Plan Estratégico Institucional (PEI) 2023-2027 Ampliado

Código	OEI / AEI	Descripción	Nombre del Indicador	Método de Cálculo	Línea base		Logros esperados en el periodo del plan					Unidad Orgánica responsable del indicador
					Valor	Año	2023	2024	2025	2026	2027	
OEI.04		Promover el desarrollo urbano territorial ordenado y sostenible en el distrito	Porcentaje de la población urbana que vive en barrios marginales, asentamientos improvisados o viviendas inadecuadas	(Población urbana que vive en barrios marginales, asentamientos improvisados o viviendas particulares / Total de la Población urbana) *100	43	2017	35	30	25	20	19	Gerencia de Infraestructura y Desarrollo Urbano
Acciones Estratégicas del OEI.04												
AEI.04.01		Plan de Desarrollo Urbano implementado del distrito	Porcentaje de Implementación del Plan de Desarrollo Urbano (PDU)	(Número de acciones implementadas del PDU. / Acciones planteadas en el PDU) *100	5	2017	15	20	25	30	31	Gerencia de Infraestructura y Desarrollo Urbano
AEI.04.02		Catastro actualizado en la jurisdicción del distrito	Porcentaje de unidades catastrales actualizadas en el distrito	(Número de unidades catastrales actualizadas/ Total de unidades catastrales) *100	1	2017	5	10	15	20	21	Gerencia de Infraestructura y Desarrollo Urbano
AEI.04.03		Espacios públicos recuperados y priorizados en beneficio del distrito	Número de espacios públicos recuperados en el distrito	Número de espacios públicos recuperados en el distrito	0	2017	1	1	1	2	3	Gerencia de Infraestructura y Desarrollo Urbano
AEI.04.04		Asistencia técnica en desarrollo urbano de beneficio de la población del distrito	Número de Asistencias técnicas en desarrollo urbano a Centros Poblados y caseríos en el distrito	Número de Asistencias técnicas en desarrollo urbano a Centros Poblados y caseríos en el distrito	0	2017	5	10	15	20	21	Gerencia de Infraestructura y Desarrollo Urbano





Plan Estratégico Institucional (PEI) 2023-2027 Ampliado



Código	OEI / AEI	Descripción	Nombre del Indicador	Método de Cálculo	Línea base		Logros esperados en el periodo del plan					Unidad Orgánica responsable del indicador
					Valor	Año	2023	2024	2025	2026	2027	
AEI.04.05		Seguridad vial integral en beneficio de la población del distrito	Porcentaje de Vehículos de Transporte intervenidos	(Vehículos de transporte intervenidos/total de vehículos de transporte) *100	20	2017	18	15	10	5	4	Gerencia de Infraestructura y Desarrollo Urbano
			Numero de vías y calles con señalización en el distrito	Numero de vías y calles con señalización en el distrito	1	2017	5	8	10	12	13	Gerencia de Infraestructura y Desarrollo Urbano
AEI.04.06		Red vial Vehicular y Peatonal implementada en el distrito	Número de Kms de red vial en buen estado.	Numero de Km de red vial en buen estado	15	2017	25	30	35	40	41	Gerencia de Infraestructura y Desarrollo Urbano





Plan Estratégico Institucional (PEI) 2023-2027 Ampliado



Código	OEI / AEI	Descripción	Nombre del Indicador	Método de Cálculo	Línea base		Logros esperados en el periodo del plan					Unidad Orgánica responsable del indicador
					Valor	Año	2023	2024	2025	2026	2027	
OEI.05		Promover la Gestión Ambiental en el distrito	Porcentaje de los residuos sólidos no aprovechables que son dispuestos adecuadamente.	(Número de toneladas de residuos no aprovechables / Total de toneladas de residuos no aprovechables) * 100	5	2017	55	60	65	70	71	Gerencia de Servicios Públicos-Subgerencia de Servicios Básicos y Gestión Ambiental
Acciones Estratégicas del OEI.05												
AEI.05.01		Segregación en la fuente y recolección selectiva de residuos sólidos para el distrito	Número de toneladas de residuos sólidos inorgánicos recuperados segregados en fuente de origen.	Número de toneladas de residuos sólidos inorgánicos recuperados segregados en fuente de origen.	0	2017	1	2	2	3	4	Gerencia de Servicios Públicos-Subgerencia de Servicios Básicos y Gestión Ambiental
AEI.05.02		Áreas verdes de uso público conservadas en el Distrito.	Porcentaje de M2 de áreas verdes en buen estado	(Número de M2 de áreas verdes en buen estado / Total M2 de áreas verdes en el distrito) *100	65	2017	72	74	76	78	79	Gerencia de Servicios Públicos-Subgerencia de Servicios Básicos y Gestión Ambiental
AEI.05.03		Plan Anual de Evaluación y Fiscalización Ambiental implementada en beneficio del distrito	Porcentaje de Implementación del Plan Anual de Evaluación y Fiscalización ambiental	(Número de acciones implementadas / Total de acciones programadas) *100	0	2017	20	40	60	80	81	Gerencia de Servicios Públicos-Subgerencia de Servicios Básicos y Gestión Ambiental
AEI.05.04		Asistencia técnica oportuna en Gestión ambiental a los ciudadanos e instituciones en el distrito	Número de asistencias técnicas en gestión ambiental en el distrito	Número de asistencias técnicas en gestión ambiental en el distrito	4	2017	5	6	7	8	9	Gerencia de Servicios Públicos-Subgerencia de Servicios Básicos y Gestión Ambiental



Plan Estratégico Institucional (PEI) 2023-2027 Ampliado



Código	OEI / AEI		Nombre del Indicador	Método de Cálculo	Línea base		Logros esperados en el período del plan				Unidad Orgánica responsable del indicador	
	Descripción				Valor	Año	2023	2024	2025	2026		2027
OEI.06	Reducir los índices de Inseguridad Ciudadana en el distrito		Número de denuncias de eventos que atentaron contra la seguridad	Número de denuncias de eventos que atentaron contra la seguridad	50	2017	45	40	35	30	29	Gerencia de Servicios Públicos - Subgerencia de Seguridad Ciudadana
Acciones Estratégicas del OEI.06												
AEI.06.01	Programa de Seguridad Ciudadana Vecinal de manera focalizada en el distrito		Número de Comités de Seguridad Ciudadana conformados en el distrito	Numero de Comités de Seguridad Ciudadana conformados en el distrito.	4	2017	10	15	20	25	26	Gerencia de Servicios Públicos - Subgerencia de Seguridad Ciudadana
AEI.06.02	Programas contra la Violencia Familiar de manera oportuna en beneficio en el distrito		Número de Vecinos atendidos en programas en Violencia Familiar en el distrito	Número de Vecinos atendidos en programas en Violencia Familiar en el distrito	20	2017	60	80	90	100	101	Gerencia de Servicios Públicos - Subgerencia de Seguridad Ciudadana
AEI.06.03	Plan Local de Seguridad Ciudadana implementado de manera óptima en el distrito		Porcentaje de Implementación del Plan Local de Seguridad Ciudadana en el distrito	(Número Actividades implementadas del PLSC / Total de actividades programadas en el PLSC) *100	10	2017	30	35	40	45	46	Gerencia de Servicios Públicos - Subgerencia de Seguridad Ciudadana
AEI.06.04	Sistema de seguridad ciudadana con equipamiento integral, en beneficio de la población		Número de equipos nuevos adquiridos en Sistemas de Seguridad Ciudadana en el distrito	Numero de equipos nuevos adquiridos en Sistemas de Seguridad Ciudadana en el distrito	1	2017	3	4	5	6	7	Gerencia de Servicios Públicos - Subgerencia de Seguridad Ciudadana





Plan Estratégico Institucional (PEI) 2023-2027 Ampliado

Código	OEI / AEI Descripción	Nombre del Indicador	Método de Cálculo	Línea base		Logros esperados en el período del plan				Unidad Orgánica responsable del indicador	
				Valor	Año	2023	2024	2025	2026		2027
OEI.07	Promover el Desarrollo Humano y Hábitos Saludables en el distrito	Porcentaje de Población vulnerable que acceden al Seguro Integral de Salud (SIS).	(Población con seguro de salud SIS / Total Población del distrito) *100	5	2017	10	15	20	25	26	Gerencia de Desarrollo Económico y Social - Subgerencia de Promoción Social
Acciones Estratégicas del OEI.09											
AEI.07.01	Programas de apoyo social de forma permanente a grupos de población vulnerables en el distrito	Porcentaje de la Población Vulnerable que accede a los Programas de Apoyo Social	(Población vulnerable que acceden a Programas de Apoyo social / Total de población vulnerable) *100	20	2017	25	30	35	40	41	Gerencia de Desarrollo Económico y Social - Subgerencia de Promoción Social
AEI.07.02	Programas de Actividades deportivas municipales de fácil acceso para la población en el distrito	Porcentaje de la Población que accede a los Programas Deportivos del distrito	(Población que acceden a programas deportivos / Total de población) *100	4	2017	10	20	30	40	41	Gerencia de Desarrollo Económico y Social - Subgerencia de Promoción Social
AEI.07.03	Programas Multidisciplinarios adecuados para jóvenes y niños en el distrito.	Porcentaje de la Población que accede a los programas Multidisciplinarios del distrito	(Población que accede a programas multidisciplinarios/ Total de la población del distrito) *100	40	2017	45	50	55	60	61	Gerencia de Desarrollo Económico y Social - Subgerencia de Promoción Social
AEI.07.04	Servicios de bibliotecas de manera integral en el distrito	Número de usuarios que acceden a los Servicios de Biblioteca en el distrito	Número de usuarios que acceden a los Servicios de Biblioteca en el distrito	1	2017	5	10	15	20	21	Gerencia de Desarrollo Económico y Social - Subgerencia de Promoción Social

Plan Estratégico Institucional (PEI) 2023-2027 Ampliado



Código	OEI / AEI	Descripción	Nombre del Indicador	Método de Cálculo	Línea base		Logros esperados en el periodo del plan					Unidad Orgánica responsable del indicador
					Valor	Año	2023	2024	2025	2026	2027	
AEI.07.05	Programas de salud preventivo-promocional orientados a favor de la población del distrito	Porcentaje de Población que acceden a los Programas de Salud Preventivo-Promocional en el distrito	(Población acceden a los programas de salud preventivo - promocional / Total de la población del distrito) *100	20	2017	30	35	40	45	46	Gerencia de Desarrollo Económico y Social - Subgerencia de Promoción Social	
AEI.07.06	Apoyo en equipamiento, Infraestructura y Mobiliario adecuado en Instituciones Educativas del distrito	Porcentaje de Infraestructura adecuada en Instituciones Educativas	(Número de IE con infraestructura adecuada / Total de I.EE. en el distrito) *100	20	2017	30	35	40	45	46	Gerencia de Desarrollo Económico y Social - Subgerencia de Promoción Social	
AEI.07.07	Programas educativos implementados para los Educandos del distrito	Porcentaje de estudiantes que acceden a los Programas Educativos del distrito	(Número de estudiantes que acceden a programas educativos / Total de estudiantes en el distrito) *100	0	2017	5	10	15	20	21	Gerencia de Desarrollo Económico y Social - Subgerencia de Promoción Social	



Plan Estratégico Institucional (PEI) 2023-2027 Ampliado



Código	OEI / AEI	Descripción	Nombre del Indicador	Método de Cálculo	Línea base		Logros esperados en el periodo del plan					Unidad Orgánica responsable del indicador
					Valor	Año	2023	2024	2025	2026	2027	
OEI.08	Fortalecer la Gestión Institucional	Porcentaje de ejecución del Plan Operativo Institucional	(Número de Actividades Operativas ejecutadas del POI / Total Actividades Operativas Programadas en el POI) *100	0	2017	30	45	65	85	86	Gerencia de Planeamiento Presupuesto y Racionalización	
Acciones Estratégicas del OEI.12												
AEI.08.01	Capacidades Fortalecidas del personal de la Municipalidad	Porcentaje de personal capacitado de la Municipalidad	(Número de personas capacitadas/ Total de personal) *100	2	2017	3	4	5	6	7	Sub Gerencia de Recursos Humanos	
AEI.08.02	Espacios y mecanismos de participación ciudadana fortalecidos en la Municipalidad	Número de reuniones realizadas con participación del ciudadano en la Municipalidad	Número de reuniones realizadas con participación ciudadana	1	2017	3	4	5	6	7	Gerencia de Planeamiento Presupuesto y Racionalización	
AEI.08.03	Gestión por procesos implementado en la Municipalidad	Porcentaje de procesos implementados con enfoque de gestión por procesos en la Municipalidad	(Número de procesos con enfoque de gestión por procesos / Total de procesos implementados) *100	0	2017	1	2	3	4	5	Gerencia de Planeamiento Presupuesto y Racionalización	
AEI.08.04	Recaudación Tributaria oportuna en beneficio de la Municipalidad	Porcentaje de Tributos recaudados en la Municipalidad	(Número de viviendas que pagan tributos/ Total de viviendas) *100	92.13	2017	93	94	95	96	97	Gerencia de Administración Tributaria y Rentas	
AEI.08.05	Instrumentos de gestión actualizados en beneficio de la administración municipal	Número de Instrumentos de gestión actualizados en la Municipalidad	Número de Instrumentos de gestión actualizados en la Municipalidad.	0	2017	2	3	4	5	6	Gerencia de Planeamiento Presupuesto y Racionalización	






Plan Estratégico Institucional (PEI) 2023-2027 Ampliado



Código	OEI / AEI	Descripción	Nombre del Indicador	Método de Cálculo	Línea base		Logros esperados en el periodo del plan					Unidad Orgánica responsable del Indicador
					Valor	Año	2023	2024	2025	2026	2027	
AEI.08.06		Servicio Civil implementado en beneficio de la Municipalidad	Porcentaje de Servicio Civil implementado en la Municipalidad	(Número de acciones del Servicio Civil implementadas/ Total de acciones del Servicio Civil) *100	0	2017	1	2	3	4	5	Sub Gerencia de Recursos Humanos



**ANEXO A-6:
FICHA TÉCNICA DE
INDICADORES OEI/AEI**

ANEXO A-6: FICHA TÉCNICA DEL INDICADOR DE OBJETIVOS Y ACCIONES

FICHA TÉCNICA DEL INDICADOR						
Objetivo:	OEI.01 - Promover la Gestión de Riesgo de Desastres de origen natural y antrópicos en el distrito.					
Nombre del indicador:	Porcentaje de Viviendas con vulnerabilidad física ante inundación y erosión					
Justificación:	El indicador nos permitirá conocer el porcentaje de viviendas con vulnerabilidad física ante inundación y erosión, información que servirá para implementar acciones que reduzcan esa vulnerabilidad, el cual se da por las intensas lluvias que incrementan el caudal de los ríos del distrito generando inundaciones.					
Responsable del indicador:	Gerencia de Servicios Públicos - Defensa Civil					
Limitaciones del indicador:	Ninguno.					
Método de cálculo:	<p>Formula: (N/D)*100</p> <p>Donde: N: Número de viviendas con vulnerabilidad física ante inundación y erosión. D: Total Viviendas del distrito.</p> <p>Especificaciones técnicas: Viviendas con vulnerabilidad física ante inundación y erosión. - Son aquellas viviendas que se encuentran ubicadas en lugares expuestos a inundaciones y/o erosiones.</p>					
Sentido esperado del Indicador:	Descendente					
Supuestos:	No se cuenta con supuestos.					
Fuente y bases de datos:	<p>Fuente: Municipalidad Distrital de Sepahua. Base de Datos: Informe/reporte de la Oficina de Defensa Civil.</p>					
	Línea de base	Logros esperados				
Año	2017	2023	2024	2025	2026	2027
Valor	30	25	20	15	10	9

FICHA TÉCNICA DEL INDICADOR						
Objetivo:	OEI.01 - Promover la Gestión de Riesgo de Desastres de origen natural y antrópicos en el distrito.					
Acción:	AEI.01.01 - Estudios para establecer el riesgo a nivel territorial.					
Nombre del indicador:	Número de zonas vulnerables con evaluaciones de riesgo de desastres.					
Justificación:	El indicador nos permitirá conocer las zonas que cuentan con evaluación de riesgos, para generar estrategias en dichas zonas vulnerables.					
Responsable del indicador:	Gerencia de Servicios Públicos - Defensa Civil					
Limitaciones del indicador:	Ninguno					
Método de cálculo:	Fórmula: Número de zonas vulnerables con evaluaciones de riesgo de desastres.					
	Especificaciones técnicas: Zonas vulnerables con evaluaciones de riesgos de desastres. - Son zonas a las cuales se les ha identificado y evaluados los riesgos que podrían sufrir.					
Sentido esperado del Indicador:	Ascendente					
Supuestos:	Ninguno					
Fuente y bases de datos:	Fuente: Municipalidad Distrital de Sepahua. Base de Datos: Informe/reportes de la Oficina de Defensa Civil.					
	Línea de base	Logros esperados				
Año	2017	2023	2024	2025	2026	2027
Valor	0	3	4	5	6	7


FICHA TÉCNICA DEL INDICADOR

Objetivo:	OEI.01 - Promover la Gestión de Riesgo de Desastres de origen natural y antrópicos en el distrito.					
Acción:	AEI.01.02 - GRD incorporado en la ocupación y uso del territorio.					
Nombre del indicador:	Porcentaje de edificaciones que cumplen con la normatividad de seguridad en edificaciones.					
Justificación:	El indicador nos permitirá conocer el porcentaje de edificaciones que cumplen con la normatividad para evitar riesgo de desastres.					
Responsable del indicador:	Gerencia de Servicios Públicos - Defensa Civil.					
Limitaciones del indicador:	Ninguno.					
Método de cálculo:	Fórmula: (N/D) *100					
	Donde: N: Numero de edificaciones que cumplen con la normatividad de seguridad en edificaciones. D: Total de edificaciones en el distrito					
	Especificaciones técnicas: Edificaciones que cumplen con la normatividad de seguridad en edificaciones. - Son las infraestructuras que cumplen con la normativa de edificaciones y que fueron validadas por la oficina de defensa civil.					
Sentido esperado del Indicador:	Ascendente					
Supuestos:	Los dueños de las infraestructuras brindan las facilidades a la oficina de defensa civil.					
Fuente y bases de datos:	Fuente: Municipalidad Distrital de Sepahua. Base de Datos: Informe/reporte de la Oficina de Defensa Civil.					
	Línea de base	Logros esperados				
Año	2017	2023	2024	2025	2026	2027
Valor	5	25	30	40	50	51

FICHA TÉCNICA DEL INDICADOR

Objetivo:	OEI.01 - Promover la Gestión de Riesgo de Desastres de origen natural y antrópicos en el distrito.					
Acción:	AEI.01.03 - Personas con Formación y Conocimiento en GRD y ACC.					
Nombre del indicador:	Porcentaje de participantes certificados en cursos básicos y especializados en materia de GRD y ACC.					
Justificación:	El indicador nos permitirá conocer la cantidad de la población capacitada en gestión de riesgos de desastres como estrategia de prevención.					
Responsable del indicador:	Gerencia de Servicios Públicos - Defensa Civil					
Limitaciones del indicador:	Ninguno.					
Método de cálculo:	Fórmula: (N/D) *100					
	Donde: N: Número de participantes certificados. D: Total de participantes registrados.					
	Especificaciones técnicas: Participantes certificados. - Son los participantes que participaron y aprobaron el curso de capacitación en gestión de riesgos de desastres. ACC (Adaptación de Cambio Climático)					
Sentido esperado del Indicador:	Ascendente					
Supuestos:	La población participa activamente a las capacitaciones en gestión de riesgos de desastres.					
Fuente y bases de datos:	Fuente: Municipalidad Distrital de Sepahua. Base de Datos: Informe/reporte de la Oficina de Defensa Civil.					
	Línea de base	Logros esperados				
Año	2017	2023	2024	2025	2026	2027
Valor	40	55	60	65	70	71

FICHA TÉCNICA DEL INDICADOR						
Objetivo:	OEI.01 - Promover la Gestión de Riesgo de Desastres de origen natural y antrópicos en el distrito.					
Acción:	AEI.01.04 - Medidas de protección implementadas adecuadamente frente a peligros.					
Nombre del indicador:	Porcentaje de implementación de medidas no estructurales en zonas críticas frente a peligros.					
Justificación:	El indicador nos permitirá conocer las medidas de protección no estructurales implementadas frente a peligros.					
Responsable del indicador:	Gerencia de Servicios Públicos - Defensa Civil					
Limitaciones del indicador:	Ninguno.					
Método de cálculo:	Fórmula: $(N/D) * 100$ Donde: N: Numero de zonas críticas implementados con medidas no estructurales. D: Total zonas críticas identificadas.					
	Especificaciones técnicas: Medidas no estructurales para el control de zonas críticas frente a peligros. - Cualquier medida que no suponga una construcción física y que utiliza el conocimiento o los acuerdos ya existentes para reducir el riesgo y sus impactos.					
Sentido esperado del Indicador:	Ascendente					
Supuestos:	Ninguno.					
Fuente y bases de datos:	Fuente: Municipalidad Distrital de Sepahua. Base de Datos: Informe/reporte de la Oficina de Defensa Civil.					
	Línea de base	Logros esperados				
Año	2017	2023	2024	2025	2026	2027
Valor	5	10	20	30	40	41



FICHA TÉCNICA DEL INDICADOR						
Objetivo:	OEI.01 - Promover la Gestión de Riesgo de Desastres de origen natural y antrópicos en el distrito.					
Acción:	AEI.01.05 - Capacidad Instalada para la preparación y respuesta frente a emergencias y desastres					
Nombre del indicador:	Número de kits de BAH frente a emergencias y desastres en stock					
Justificación:	El indicador nos permitirá conocer la capacidad instalada para la para la respuesta frente a emergencias y desastres.					
Responsable del indicador:	Gerencia de Servicios Públicos - Defensa Civil					
Limitaciones del indicador:	Ninguno.					
Método de cálculo:	Fórmula: Numero de Kits de BAH frente a emergencias y desastres en stock					
	Especificaciones técnicas: Kits de BAH (Bienes de Ayuda Humanitaria) frente a emergencias y desastres. - Entrega adecuada y oportuna de bienes de ayuda humanitaria por parte de la municipalidad.					
Sentido esperado del Indicador:	Ascendente					
Supuestos:	Ninguno.					
Fuente y bases de datos:	Fuente: Municipalidad Distrital de Sepahua. Base de Datos: Informe/reporte de la Oficina de Defensa Civil.					
	Línea de base	Logros esperados				
Año	2017	2023	2024	2025	2026	2027
Valor	10	25	30	35	40	41

FICHA TÉCNICA DEL INDICADOR

Objetivo:	OEI.01 - Promover la Gestión de Riesgo de Desastres de origen natural y antrópicos en el distrito.					
Acción:	AEI.01.06 - Instrumentos Estratégicos para la gestión del riesgo de Desastres implementados en el distrito.					
Nombre del indicador:	Número de instrumentos de gestión de riesgo implementados					
Justificación:	El indicador nos permitirá conocer la cantidad de documentos técnicos aprobados ante situaciones de riegos de desastres.					
Responsable del indicador:	Gerencia de Servicios Públicos - Defensa Civil					
Limitaciones del indicador:	Ninguno.					
Método de cálculo:	Fórmula: Número de instrumentos de gestión de riesgo implementados					
	Especificaciones técnicas: Documentos implementados. - Son los documentos en ejecución o puesta en marcha en en gestión de riesgos de desastres.					
Sentido esperado del Indicador:	Ascendente					
Supuestos:	Ninguno.					
Fuente y bases de datos:	Fuente: Municipalidad Distrital de Sepahua. Base de Datos: Informe/reporte de la Oficina de Defensa Civil.					
	Línea de base	Logros esperados				
Año	2017	2023	2024	2025	2026	2027
Valor	1	2	3	4	5	6

FICHA TÉCNICA DEL INDICADOR						
Objetivo:	OEI.02 - Promover la Competitividad Económica en el distrito.					
Nombre del indicador:	Porcentaje de trabajadores con empleo formal.					
Justificación:	El indicador nos permitirá conocer la cantidad de personas con empleo formal en el distrito.					
Responsable del indicador:	Gerencia de Desarrollo Económico y Social					
Limitaciones del indicador:	Ninguno.					
Método de cálculo:	Fórmula: (N/D) *100					
	Donde: N: Número de personas con empleo formal D: Total de personas en edad de trabajar.					
	Especificaciones técnicas: Personas con empleo formal. - son la cantidad de personas que tienen un trabajo formal.					
Sentido esperado del Indicador:	Ascendente					
Supuestos:	Ninguno.					
Fuente y bases de datos:	Fuente: Municipalidad Distrital de Sepahua. Base de Datos: Informe/reporte de la Gerencia de Desarrollo Económico y Social.					
	Línea de base	Logros esperados				
Año	2017	2023	2024	2025	2026	2027
Valor	30	35	40	45	50	51

FICHA TÉCNICA DEL INDICADOR						
Objetivo:	OEI.02 - Promover la Competitividad Económica en el distrito.					
Acción:	AEI.02.01 – Asistencia técnica oportuna a emprendedores del distrito.					
Nombre del indicador:	Número de asistencias técnicas organizados para emprendedores					
Justificación:	El indicador nos permitirá conocer la cantidad de las asistencias técnicas organizados hacia los emprendedores.					
Responsable del indicador:	Gerencia de Desarrollo Económico y Social.					
Limitaciones del indicador:	Ninguno.					
Método de cálculo:	Fórmula: Número de asistencias técnicas organizados para emprendedores.					
	Especificaciones técnicas: Asistencias Técnicas orientados a emprendedores. - Son asistencias técnicas que la municipalidad organiza hacia los emprendedores del distrito, fomentando el crecimiento económico y su competitividad.					
Sentido esperado del Indicador:	Ascendente					
Supuestos:	Ninguno.					
Fuente y bases de datos:	Fuente: Municipalidad Distrital de Sepahua. Base de Datos: Informe/reporte de la Gerencia de Desarrollo Económico y Social.					
	Línea de base	Logros esperados				
Año	2017	2023	2024	2025	2026	2027
Valor	1	2	3	4	5	6

FICHA TÉCNICA DEL INDICADOR						
Objetivo:	OEI.02 - Promover la Competitividad Económica en el distrito.					
Acción:	AEI.02.02 - Asistencia técnica en la formalización de los establecimientos de manera oportuna a los comerciantes informales en el distrito.					
Nombre del indicador:	Porcentaje de establecimientos comerciales formalizados en el distrito.					
Justificación:	El indicador nos permitirá conocer la cantidad de establecimientos comerciales formalizados en el distrito, con el objetivo de formalizar el sector comercio dado que genera legalidad e ingresos al distrito.					
Responsable del indicador:	Gerencia de Desarrollo Económico y Social					
Limitaciones del indicador:	Ninguno.					
Método de cálculo:	<p>Fórmula: (N/D) *100</p> <p>Donde: N: Número de establecimientos Formalizados en el distrito. D: Total de establecimientos.</p> <p>Especificaciones técnicas: Establecimientos Formalizados en el distrito. - Son establecimientos que cumplen un proceso de exigencias que le permite operar legalmente durante el desarrollo de sus operaciones comerciales, brindando determinados beneficios.</p>					
Sentido esperado del Indicador:	Ascendente					
Supuestos:	Ninguno.					
Fuente y bases de datos:	<p>Fuente: Municipalidad Distrital de Sepahua. Base de Datos: Informe/reporte de la Gerencia de Desarrollo Económico y Social.</p>					
	Línea de base	Logros esperados				
Año	2017	2023	2024	2025	2026	2027
Valor	2	10	15	20	30	31

FICHA TÉCNICA DEL INDICADOR

Objetivo:	OEI.02 - Promover la Competitividad Económica en el distrito.					
Acción:	AEI.02.03 - Acciones de control y fiscalización de actividades económicas oportunas en el distrito.					
Nombre del indicador:	Porcentaje de establecimientos fiscalizados en actividades económicas en el distrito.					
Justificación:	El indicador nos permitirá conocer la cantidad de establecimientos comerciales fiscalizados para el mejor control y atención a los ciudadanos.					
Responsable del indicador:	Gerencia de Desarrollo Económico y Social					
Limitaciones del indicador:	Ninguno.					
Método de cálculo:	Fórmula: (N/D) *100					
	Donde: N: Número de establecimientos fiscalizados. D: Total de establecimientos					
	Especificaciones técnicas: Establecimientos Fiscalizados. - Son establecimientos que pasan un proceso de fiscalización para que puedan operar y seguir atendiendo a la población.					
Sentido esperado del Indicador:	Ascendente					
Supuestos:	Ninguno.					
Fuente y bases de datos:	Fuente: Municipalidad Distrital de Sepahua. Base de Datos: Informe/reporte de la Gerencia de Desarrollo Económico y Social.					
	Línea de base	Logros esperados				
Año	2017	2023	2024	2025	2026	2027
Valor	0	30	40	45	50	51

FICHA TÉCNICA DEL INDICADOR						
Objetivo:	OEI.02 - Promover la Competitividad Económica en el distrito.					
Acción:	AEI.02.04 - Recursos turísticos con accesibilidad en el distrito.					
Nombre del indicador:	Numero de recursos turísticos accesibles					
Justificación:	El indicador nos permitirá generar la accesibilidad a los recursos turístico del distrito.					
Responsable del indicador:	Oficina de Promoción del Turismo, Artesanía e Inversión Privada.					
Limitaciones del indicador:	Ninguno.					
Método de cálculo:	Fórmula: Numero de recursos turísticos accesibles.					
	Especificaciones técnicas: Recursos turísticos accesibles. - Son la cantidad de recursos turísticos con accesos adecuados.					
Sentido esperado del Indicador:	Ascendente					
Supuestos:	Ninguno.					
Fuente y bases de datos:	Fuente: Municipalidad Distrital de Sepahua. Base de Datos: Informe/reporte de la Oficina de Promoción del Turismo, Artesanía e Inversión Privada.					
	Línea de base	Logros esperados				
Año	2017	2023	2024	2025	2026	2027
Valor	0	1	2	3	4	5



Plan Estratégico Institucional (PEI) 2023-2027 Ampliado

FICHA TÉCNICA DEL INDICADOR

Objetivo:	OEI.02 - Promover la Competitividad Económica en el distrito.					
Acción:	AEI.02.05 - Planes de negocios implementados para el acceso al mercado de productores agrarios del distrito					
Nombre del indicador:	Número de planes de negocios implementados					
Justificación:	El indicador nos permitirá conocer la cantidad de negocios implementados en el distrito.					
Responsable del indicador:	Gerencia de Desarrollo Económico y Social					
Limitaciones del indicador:	Ninguno.					
Método de cálculo:	Fórmula: Número de planes de negocios implementados.					
	Especificaciones técnicas: Planes de negocio implementados. - Son los planes de negocio del programa PROCOMPITE que implementa la municipalidad.					
Sentido esperado del Indicador:	Ascendente					
Supuestos:	Ninguno.					
Fuente y bases de datos:	Fuente: Municipalidad Distrital de Sepahua. Base de Datos: Informe/reporte de la Oficina de Promoción del Turismo, Artesanía e Inversión Privada.					
	Línea de base	Logros esperados				
Año	2017	2023	2024	2025	2026	2027
Valor	1	3	4	5	6	7




FICHA TÉCNICA DEL INDICADOR						
Objetivo:	OEI.02 - Promover la Competitividad Económica en el distrito.					
Acción:	AEI.02.06 - Promoción de la actividad maderera sostenible en el distrito					
Nombre del indicador:	Número empresas con autorización para la actividad maderera					
Justificación:	El indicador nos permitirá conocer el número de empresas con autorización para la actividad maderera.					
Responsable del indicador:	Gerencia de Desarrollo Económico y Social					
Limitaciones del indicador:	Ninguno.					
Método de cálculo:	Fórmula: Número empresas con autorización para la actividad maderera.					
	Especificaciones técnicas: Actividad maderera. - Son las actividades que se dedican a la extracción y al procesamiento de la madera.					
Sentido esperado del Indicador:	Ascendente					
Supuestos:	Ninguno.					
Fuente y bases de datos:	Fuente: Municipalidad Distrital de Sepahua. Base de Datos: Informe/reporte de la Oficina de Promoción del Turismo, Artesanía e Inversión Privada.					
	Línea de base	Logros esperados				
Año	2017	2023	2024	2025	2026	2027
Valor	0	2	3	4	5	6




FICHA TÉCNICA DEL INDICADOR						
Objetivo:	OEI.03 - Mejorar las condiciones de Habitabilidad en el distrito.					
Nombre del indicador:	Porcentaje hogares con acceso a servicios básicos					
Justificación:	El indicador nos permitirá conocer la cantidad de hogares en el distrito que cuentan con los servicios básicos.					
Responsable del indicador:	Gerencia de Infraestructura y Desarrollo Urbano					
Limitaciones del indicador:	Ninguno.					
Método de cálculo:	Fórmula: (N/D) *100					
	Donde: N: Número de hogares con acceso a Servicios Básicos. D: Total Hogares en el distrito.					
	Especificaciones técnicas: Hogares con acceso a Servicios Básicos. - Son los hogares que cuentan con agua potable y saneamiento.					
Sentido esperado del Indicador:	Ascendente					
Supuestos:	Ninguno.					
Fuente y bases de datos:	Fuente: Municipalidad Distrital de Sepahua. Base de Datos: Informe/reporte de la Gerencia de Infraestructura y Desarrollo Urbano.					
	Línea de base	Logros esperados				
Año	2017	2023	2024	2025	2026	2027
Valor	10	25	30	35	45	46

FICHA TÉCNICA DEL INDICADOR						
Objetivo:	OEI.03 - Mejorar las condiciones de Habitabilidad en el distrito					
Acción:	AEI.03.01 - Saneamiento básico con cobertura en beneficio de la población del distrito.					
Nombre del indicador:	Porcentaje de viviendas con acceso a saneamiento en el área urbana.					
Justificación:	El indicador nos permitirá conocer el porcentaje de viviendas con acceso a saneamiento en el área urbana del distrito.					
Responsable del indicador:	Gerencia de Infraestructura y Desarrollo Urbano					
Limitaciones del indicador:	Ninguno.					
Método de cálculo:	Fórmula: $(N/D) * 100$					
	Donde: N: Número de viviendas con acceso a saneamiento en el área urbana D: Total de viviendas en el área urbana					
	Especificaciones técnicas: Viviendas con acceso a saneamiento. - Son la cantidad de viviendas con acceso al sistema de desagüe el cual permite reducir las enfermedades y elevan las condiciones de vida de la población.					
Sentido esperado del Indicador:	Ascendente					
Supuestos:	Ninguno.					
Fuente y bases de datos:	Fuente: Municipalidad Distrital de Sepahua. Base de Datos: Informe/reporte de la Gerencia de Infraestructura y Desarrollo Urbano.					
	Línea de base	Logros esperados				
Año	2017	2023	2024	2025	2026	2027
Valor	1	5	8	10	15	16



FICHA TÉCNICA DEL INDICADOR						
Objetivo:	OEI.03 - Mejorar las condiciones de Habitabilidad en el distrito					
Acción:	AEI.03.01 - Saneamiento básico con cobertura en beneficio de la población del distrito.					
Nombre del indicador:	Porcentaje de viviendas con acceso a saneamiento en el área rural.					
Justificación:	El indicador nos permitirá conocer el porcentaje de viviendas con acceso a sistema de saneamiento en el área rural del distrito.					
Responsable del indicador:	Gerencia de Infraestructura y Desarrollo Urbano					
Limitaciones del indicador:	Ninguno.					
Método de cálculo:	Fórmula: $(N/D) * 100$ Donde: N: Número de viviendas con acceso a saneamiento en el área rural D: Total de viviendas en el área rural					
	Especificaciones técnicas: Viviendas con acceso a saneamiento. - Son la cantidad de viviendas con acceso al sistema de desagüe el cual permite reducir las enfermedades y elevan las condiciones de vida de la población.					
Sentido esperado del Indicador:	Ascendente					
Supuestos:	Ninguno.					
Fuente y bases de datos:	Fuente: Municipalidad Distrital de Sepahua. Base de Datos: Informe/reporte de la Gerencia de Infraestructura y Desarrollo Urbano.					
	Línea de base	Logros esperados				
Año	2017	2023	2024	2025	2026	2027
Valor	0	5	8	9	10	11



FICHA TÉCNICA DEL INDICADOR

Objetivo:	OEI.03 - Mejorar las condiciones de Habitabilidad en el distrito					
Acción:	AEI.03.02 - Conexión de Agua Potable en beneficio de la población del distrito.					
Nombre del indicador:	Porcentaje de viviendas con acceso a agua potable en el área urbana.					
Justificación:	El indicador nos permitirá conocer el porcentaje de viviendas con acceso a agua potable en el área urbana del distrito, el cual contribuye a mejorar los indicadores de salud.					
Responsable del indicador:	Gerencia de Infraestructura y Desarrollo Urbano					
Limitaciones del indicador:	Ninguno.					
Método de cálculo:	Fórmula: (N/D) *100					
	Donde: N: Número de viviendas con acceso a agua potable en el área urbana D: Total de viviendas en el área urbana					
	Especificaciones técnicas: Viviendas con acceso a agua potable. - Son la cantidad de viviendas con acceso al sistema de agua potable el cual permite reducir las enfermedades y elevan las condiciones de vida de la población.					
Sentido esperado del Indicador:	Ascendente					
Supuestos:	Ninguno.					
Fuente y bases de datos:	Fuente: Municipalidad Distrital de Sepahua. Base de Datos: Informe/reporte de la Gerencia de Infraestructura y Desarrollo Urbano.					
	Línea de base	Logros esperados				
Año	2017	2023	2024	2025	2026	2027
Valor	1	10	15	20	25	26



Plan Estratégico Institucional (PEI) 2023-2027 Ampliado

FICHA TÉCNICA DEL INDICADOR

Objetivo:	OEI.03 - Mejorar las condiciones de Habitabilidad en el distrito					
Acción:	AEI.03.02 - Conexión de Agua Potable en beneficio de la población del distrito.					
Nombre del indicador:	Porcentaje de viviendas con acceso a agua potable en el área rural.					
Justificación:	El indicador nos permitirá conocer el porcentaje de viviendas con acceso a sistema de agua potable en el área rural del distrito, el cual contribuye a mejorar los indicadores de salud.					
Responsable del indicador:	Gerencia de Infraestructura y Desarrollo Urbano					
Limitaciones del indicador:	Ninguno.					
Método de cálculo:	Fórmula: (N/D) *100					
	Donde: N: Número de viviendas con acceso a agua potable en el área rural D: Total de viviendas en el área rural					
	Especificaciones técnicas: Viviendas con acceso a agua potable. - Son la cantidad de viviendas con acceso al sistema de agua el cual permite reducir las enfermedades y elevan las condiciones de vida de la población.					
Sentido esperado del Indicador:	Ascendente					
Supuestos:	Ninguno.					
Fuente y bases de datos:	Fuente: Municipalidad Distrital de Sepahua. Base de Datos: Informe/reporte de la Gerencia de Infraestructura y Desarrollo Urbano.					
	Línea de base	Logros esperados				
Año	2017	2023	2024	2025	2026	2027
Valor	0	5	8	7	10	11

FICHA TÉCNICA DEL INDICADOR						
Objetivo:	OEI.03 - Mejorar las condiciones de Habitabilidad en el distrito					
Acción:	AEI.03.03 - Saneamiento físico legal de predios focalizados en el distrito.					
Nombre del indicador:	Porcentaje de Predios con Saneamiento físico legal en el distrito					
Justificación:	El indicador nos permitirá identificar la cantidad de predios con saneamiento físico legal Con el objetivo de la formalización del predio.					
Responsable del indicador:	Gerencia de Infraestructura y Desarrollo Urbano.					
Limitaciones del indicador:	Ninguno.					
Método de cálculo:	Fórmula: (N/D) *100					
	<p>Donde: N: Numero de predios con saneamiento físico legal. D: Total predios del distrito</p> <p>Especificaciones técnicas: Viviendas con saneamiento físico legal. - Son viviendas que cumplen el requisito de la formalización del predio.</p>					
Sentido esperado del Indicador:	Ascendente					
Supuestos:	Ninguno.					
Fuente y bases de datos:	<p>Fuente: Municipalidad Distrital de Sepahua. Base de Datos: Informe/reporte de la Gerencia de Infraestructura y Desarrollo Urbano.</p>					
	Línea de base	Logros esperados				
Año	2017	2023	2024	2025	2026	2027
Valor	10	15	20	25	30	31

FICHA TÉCNICA DEL INDICADOR

Objetivo:	OEI.04 - Promover el desarrollo urbano territorial ordenado y sostenible en el distrito.					
Nombre del indicador:	Porcentaje de la población urbana que vive en barrios marginales, asentamientos improvisados o viviendas inadecuadas					
Justificación:	El indicador nos permitirá identificar la cantidad de la población que vive en barrios marginales, asentamientos improvisados o viviendas inadecuadas					
Responsable del indicador:	Gerencia de Infraestructura y Desarrollo Urbano					
Limitaciones del indicador:	Ninguno.					
Método de cálculo:	Fórmula: $(N/D) * 100$ Donde: N: Población urbana que vive en barrios marginales, asentamientos improvisados o viviendas particulares. D: Total de la Población urbana.					
	Especificaciones técnicas: Población urbana que vive en barrios marginales, asentamientos improvisados o viviendas particulares. - Son viviendas que viven en condiciones precarias, es decir no tienen acceso a servicios básicos, espacio suficiente, etc.					
Sentido esperado del Indicador:	Descendente					
Supuestos:	Ninguno.					
Fuente y bases de datos:	Fuente: Municipalidad Distrital de Sepahua. Base de Datos: Informe/reporte de la Gerencia de Infraestructura y Desarrollo Urbano.					
	Línea de base	Logros esperados				
Año	2017	2023	2024	2025	2026	2027
Valor	43	35	30	25	20	19



FICHA TÉCNICA DEL INDICADOR						
Objetivo:	OEI.04 - Promover el desarrollo urbano territorial ordenado y sostenible en el distrito.					
Acción:	AEI.04.01 - Plan de Desarrollo Urbano implementado del distrito.					
Nombre del indicador:	Porcentaje de Implementación del Plan de Desarrollo Urbano (PDU).					
Justificación:	El indicador nos permitirá conocer el porcentaje de implementación del Plan de Desarrollo Urbano en el distrito.					
Responsable del indicador:	Gerencia de Infraestructura y Desarrollo Urbano.					
Limitaciones del indicador:	Ninguno.					
Método de cálculo:	Fórmula: (N/D) *100					
	Donde: N: Número de acciones implementadas del PDU. D: Total Acciones planteadas en el PDU.					
	Especificaciones técnicas: Plan de Desarrollo Urbano. - Es un instrumento de gestión que orienta el desarrollo urbano del distrito.					
Sentido esperado del Indicador:	Ascendente					
Supuestos:	Ninguno.					
Fuente y bases de datos:	Fuente: Municipalidad Distrital de Sepahua. Base de Datos: Informe/reporte de la Gerencia de Infraestructura y Desarrollo Urbano.					
	Línea de base	Logros esperados				
Año	2017	2023	2024	2025	2026	2027
Valor	5	15	20	25	30	31


FICHA TÉCNICA DEL INDICADOR						
Objetivo:	OEI.04 - Promover el desarrollo urbano territorial ordenado y sostenible en el distrito.					
Acción:	AEI.04.02 - Catastro actualizado en la jurisdicción del distrito					
Nombre del indicador:	Porcentaje de unidades catastrales actualizadas en el distrito					
Justificación:	El indicador nos permitirá conocer la cantidad de unidades catastrales actualizados en el distrito.					
Responsable del indicador:	Gerencia de Infraestructura y Desarrollo Urbano					
Limitaciones del indicador:	Ninguno.					
Método de cálculo:	Fórmula: (N/D) *100					
	Donde: N: Número de unidades catastrales actualizadas D: Total de unidades catastrales					
	Especificaciones técnicas: Unidades catastrales. – Son las propiedades inmuebles con independencia física y/o legal.					
Sentido esperado del Indicador:	Ascendente					
Supuestos:	Ninguno.					
Fuente y bases de datos:	Fuente: Municipalidad Distrital de Sepahua. Base de Datos: Informe/reporte de la Gerencia de Infraestructura y Desarrollo Urbano.					
	Línea de base	Logros esperados				
Año	2017	2023	2024	2025	2026	2027
Valor	1	5	10	15	20	21

FICHA TÉCNICA DEL INDICADOR						
Objetivo:	OEI.04 - Promover el desarrollo urbano territorial ordenado y sostenible en el distrito.					
Acción:	AEI.04.03 - Espacios públicos recuperados y priorizados en beneficio en el distrito					
Nombre del indicador:	Número de espacios públicos recuperados en el distrito.					
Justificación:	El indicador nos permitirá identificar los espacios públicos recuperados, con el objetivo de generar sano entretenimiento a la población.					
Responsable del indicador:	Gerencia de Infraestructura y Desarrollo Urbano					
Limitaciones del indicador:	Ninguno.					
Método de cálculo:	Fórmula: Número de espacios públicos recuperados en el distrito					
	Especificaciones técnicas: Espacios Públicos Recuperados. - Son los espacios públicos en buen estado que permiten la recreación de la población en el distrito.					
Sentido esperado del Indicador:	Ascendente					
Supuestos:	Ninguno.					
Fuente y bases de datos:	Fuente: Municipalidad Distrital de Sepahua. Base de Datos: Informe/reporte de la Gerencia de Infraestructura y Desarrollo Urbano.					
	Línea de base	Logros esperados				
Año	2017	2023	2024	2025	2026	2027
Valor	0	1	1	1	2	3




FICHA TÉCNICA DEL INDICADOR						
Objetivo:	OEI.04 - Promover el desarrollo urbano territorial ordenado y sostenible en el distrito.					
Acción:	AEI.04.04 - Asistencia técnica en desarrollo urbano de forma integral en beneficio de la población del distrito.					
Nombre del indicador:	Número de Asistencias técnicas en desarrollo urbano a Centros Poblados y caseríos en el distrito.					
Justificación:	El indicador nos permitirá conocer la cantidad de asistencias técnicas en el tema de desarrollo urbano, con el propósito de generar el ordenamiento en el distrito.					
Responsable del indicador:	Gerencia de Infraestructura y Desarrollo Urbano					
Limitaciones del indicador:	Ninguno.					
Método de cálculo:	Fórmula: Número de Asistencias técnicas en desarrollo urbano a Centros Poblados y caseríos en el distrito.					
	Especificaciones técnicas: Asistencias técnicas en desarrollo urbano. - Son las asistencias técnicas en desarrollo urbano organizados por la municipalidad.					
Sentido esperado del Indicador:	Ascendente					
Supuestos:	Ninguno.					
Fuente y bases de datos:	Fuente: Municipalidad Distrital de Sepahua. Base de Datos: Informe/reporte de la Gerencia de Infraestructura y Desarrollo Urbano.					
	Línea de base	Logros esperados				
Año	2017	2023	2024	2025	2026	2027
Valor	0	5	10	15	20	21

FICHA TÉCNICA DEL INDICADOR						
Objetivo:	OEI.04 - Promover el desarrollo urbano territorial ordenado y sostenible en el distrito.					
Acción:	AEI.04.05 - Seguridad vial integral en beneficio de la población del distrito					
Nombre del indicador:	Porcentaje de Vehículos de Transporte intervenidos					
Justificación:	El indicador nos permitirá conocer el porcentaje de vías de acceso adecuados y con el objetivo de proporcionar seguridad vial a la población.					
Responsable del indicador:	Gerencia de Infraestructura y Desarrollo Urbano					
Limitaciones del indicador:	Ninguno.					
Método de cálculo:	Fórmula: (N/D) *100					
	Donde: N: Numero de vehículos de transporte intervenidos D: Total de vehículos de transporte.					
	Especificaciones técnicas: vehículos de transporte intervenidos. - Son los vehículos de transporte que son intervenidos por la autoridad.					
Sentido esperado del Indicador:	Descendente					
Supuestos:	Ninguno.					
Fuente y bases de datos:	Fuente: Municipalidad Distrital de Sepahua. Base de Datos: Informe/reporte de la Gerencia de Infraestructura y Desarrollo Urbano.					
	Línea de base	Logros esperados				
Año	2017	2023	2024	2025	2026	2027
Valor	20	18	15	10	5	4



FICHA TÉCNICA DEL INDICADOR						
Objetivo:	OEI.04 - Promover el desarrollo urbano territorial ordenado y sostenible en el distrito.					
Acción:	AEI.04.05 - Seguridad vial integral en beneficio de la población del distrito					
Nombre del indicador:	Numero de vías y calles con señalización en el distrito					
Justificación:	El indicador nos permitirá conocer el porcentaje de vías de acceso adecuados y con el objetivo de proporcionar seguridad vial a la población.					
Responsable del indicador:	Gerencia de Infraestructura y Desarrollo Urbano					
Limitaciones del indicador:	Ninguno.					
Método de cálculo:	Fórmula: Numero de vías y calles con señalización en el distrito					
	Especificaciones técnicas: Vías y calle con señalización. - Son las vías con la señal identificados.					
Sentido esperado del Indicador:	Ascendente					
Supuestos:	Ninguno.					
Fuente y bases de datos:	Fuente: Municipalidad Distrital de Sepahua. Base de Datos: Informe/reporte de la Gerencia de Infraestructura y Desarrollo Urbano.					
	Línea de base	Logros esperados				
Año	2017	2023	2024	2025	2026	2027
Valor	1	5	8	10	12	13

FICHA TÉCNICA DEL INDICADOR						
Objetivo:	OEI.04 - Promover el desarrollo urbano territorial ordenado y sostenible en el distrito.					
Acción:	AEI.04.06 - Red vial Vehicular y Peatonal implementada en el distrito.					
Nombre del indicador:	Número de Kms de red vial en buen estado					
Justificación:	El indicador nos permitirá identificar la cantidad de kilómetros de red vial en buen estado que permitan el adecuado sistema de transporte.					
Responsable del indicador:	Gerencia de Infraestructura y Desarrollo Urbano					
Limitaciones del indicador:	Ninguno.					
Método de cálculo:	Fórmula: Numero de Km de red vial en buen estado					
	Especificaciones técnicas: Red vial en buen estado. - Son las vías que se encuentran aptos para la transitabilidad de vehículos.					
Sentido esperado del Indicador:	Ascendente					
Supuestos:	Ninguno.					
Fuente y bases de datos:	Fuente: Municipalidad Distrital de Sepahua. Base de Datos: Informe/reporte de la Gerencia de Infraestructura y Desarrollo Urbano.					
	Línea de base	Logros esperados				
Año	2017	2023	2024	2025	2026	2027
Valor	15	25	30	35	40	41



FICHA TÉCNICA DEL INDICADOR

Objetivo:	OEI.05 - Promover la Gestión Ambiental en el distrito.					
Nombre del indicador:	Porcentaje de los residuos sólidos no reutilizables que son dispuestos adecuadamente.					
Justificación:	El indicador nos permitirá conocer el porcentaje de residuos solidos no aprovechables que son dispuestos adecuadamente.					
Responsable del indicador:	Gerencia de Servicios Públicos-Subgerencia de Servicios Básicos y Gestión Ambiental.					
Limitaciones del indicador:	Ninguno.					
Método de cálculo:	Fórmula: (N/D) *100					
	Donde: N: Numero de toneladas de residuos no aprovechables dispuestos adecuadamente. D: Total de toneladas de residuos no aprovechables.					
	Especificaciones técnicas: Toneladas de residuos no aprovechable. - Son aquellos residuos que, tras su uso principal y el agotamiento de su valor, no pueden ser aprovechados de nuevo.					
Sentido esperado del Indicador:	Ascendente					
Supuestos:	Ninguno.					
Fuente y bases de datos:	Fuente: Municipalidad Distrital de Sepahua. Base de Datos: Informe/reporte de la Subgerencia de Servicios Básicos y Gestión Ambiental.					
	Línea de base	Logros esperados				
Año	2017	2023	2024	2025	2026	2027
Valor	5	55	60	65	70	71

FICHA TÉCNICA DEL INDICADOR						
Objetivo:	OEI.05 - Promover la Gestión Ambiental en el distrito.					
Acción:	AEI.05.01 - Segregación en la fuente y recolección selectiva de residuos sólidos para el distrito.					
Nombre del indicador:	Número de toneladas de residuos sólidos inorgánicos recuperados segregados en fuente de origen.					
Justificación:	El indicador nos permitirá la segregación de los residuos sólidos inorgánicos que son dispuestos adecuadamente para evitar la contaminación del ambiente.					
Responsable del indicador:	Gerencia de Servicios Públicos-Subgerencia de Servicios Básicos y Gestión Ambiental.					
Limitaciones del indicador:	Ninguno.					
Método de cálculo:	Fórmula: Número de toneladas de residuos sólidos inorgánicos recuperados segregados en fuente de origen.					
	Especificaciones técnicas: Toneladas de residuos sólidos inorgánicos recuperados segregados en fuente de origen. - Son todo desecho que no es de origen biológico, el cual se realiza la acción de separar y agrupar los residuos sólidos de similares características (físicas, químicas o biológicas) en la fuente de generación, con el objeto de facilitar su valorización.					
Sentido esperado del Indicador:	Ascendente					
Supuestos:	Ninguno.					
Fuente y bases de datos:	Fuente: Municipalidad Distrital de Sepahua. Base de Datos: Informe/reporte de la Subgerencia de Servicios Básicos y Gestión Ambiental.					
	Línea de base	Logros esperados				
Año	2017	2023	2024	2025	2026	2027
Valor	0	1	2	2	3	4

FICHA TÉCNICA DEL INDICADOR						
Objetivo:	OEI.05 - Promover la Gestión Ambiental en el distrito.					
Acción:	AEI.05.02 - Áreas verdes de uso público conservadas en el Distrito.					
Nombre del indicador:	Porcentaje de M2 de áreas verdes en buen estado					
Justificación:	El indicador nos permitirá identificar las áreas verdes en buen de mantenimiento en el distrito. Estas áreas verdes están en condiciones de ser usadas como área de esparcimiento para la población.					
Responsable del indicador:	Gerencia de Servicios Públicos-Subgerencia de Servicios Básicos y Gestión Ambiental.					
Limitaciones del indicador:	Ninguno.					
Método de cálculo:	Fórmula: $(N/D) * 100$ Donde: N: Numero de M2 de áreas verdes en buen estado. D: Total M2 de áreas verdes en el distrito.					
	Especificaciones técnicas: Áreas verdes en buen estado. - Son las áreas verdes que están en buenas condiciones de mantenimiento como la limpia de los espacios, deshierba, podar árboles, señalización zona verde, etc. Se encuentran aptos para el esparcimiento de la población.					
Sentido esperado del Indicador:	Ascendente					
Supuestos:	Ninguno.					
Fuente y bases de datos:	Fuente: Municipalidad Distrital de Sepahua. Base de Datos: Informe/reporte de la Subgerencia de Servicios Básicos y Gestión Ambiental.					
	Línea de base	Logros esperados				
Año	2017	2023	2024	2025	2026	2027
Valor	65	72	74	76	78	79

FICHA TÉCNICA DEL INDICADOR						
Objetivo:	OEI.05 - Promover la Gestión Ambiental en el distrito.					
Acción:	AEI.05.03 - Plan Anual de Evaluación y Fiscalización Ambiental implementada en beneficio del distrito.					
Nombre del indicador:	Porcentaje de Implementación del Plan Anual de Evaluación y Fiscalización Ambiental.					
Justificación:	El indicador nos permitirá conocer el porcentaje de Implementación del Plan Anual de Evaluación y Fiscalización ambiental, con el propósito de prevenir daños al ambiente, por lo que es necesario generar estrategias de evaluación y fiscalización ambiental a través de un Plan Anual.					
Responsable del indicador:	Gerencia de Servicios Públicos-Subgerencia de Servicios Básicos y Gestión Ambiental					
Limitaciones del indicador:	Ninguno.					
Método de cálculo:	<p>Fórmula: (N/D) *100</p> <p>Donde: N: Numero de acciones implementadas del PLANEFA D: Total de acciones programadas</p> <p>Especificaciones técnicas: Plan Anual de Evaluación y Fiscalización Ambiental. - Es un instrumento de planificación a través del cual cada EFA programa las acciones de fiscalización ambiental a su cargo, a ser efectuadas durante el año calendario correspondiente.</p>					
Sentido esperado del Indicador:	Ascendente					
Supuestos:	Ninguno.					
Fuente y bases de datos:	<p>Fuente: Municipalidad Distrital de Sepahua. Base de Datos: Informe/reporte de la Subgerencia de Servicios Básicos y Gestión Ambiental.</p>					
	Línea de base	Logros esperados				
Año	2017	2023	2024	2025	2026	2027
Valor	0	20	40	60	80	81

FICHA TÉCNICA DEL INDICADOR


Objetivo:	OEI.05 - Promover la Gestión Ambiental en el distrito.					
Acción:	AEI.05.04 - Asistencia técnica oportuna en Gestión ambiental a los ciudadanos e instituciones en el distrito.					
Nombre del indicador:	Número de asistencias técnicas en gestión ambiental en el distrito.					
Justificación:	El indicador nos permitirá conocer las capacitaciones y asistencias técnicas para la correcta implementación de acciones en materia ambiental.					
Responsable del indicador:	Gerencia de Servicios Públicos-Subgerencia de Servicios Básicos y Gestión Ambiental					
Limitaciones del indicador:	Ninguno.					
Método de cálculo:	Fórmula: Número de asistencias técnicas en gestión ambiental en el distrito.					
	Especificaciones técnicas: Asistencias técnicas en gestión ambiental en el distrito. - Son las capacitaciones y asistencias técnicas en materia de instrumentos de gestión ambiental y buenas prácticas ambientales.					
Sentido esperado del Indicador:	Ascendente					
Supuestos:	Ninguno.					
Fuente y bases de datos:	Fuente: Municipalidad Distrital de Sepahua. Base de Datos: Informe/reporte de la Subgerencia de Servicios Básicos y Gestión Ambiental.					
	Línea de base	Logros esperados				
Año	2017	2023	2024	2025	2026	2027
Valor	4	5	6	7	8	9



Plan Estratégico Institucional (PEI) 2023-2027 Ampliado

FICHA TÉCNICA DEL INDICADOR						
Objetivo:	OEI.06 - Reducir los Índices de Inseguridad Ciudadana en el distrito.					
Nombre del indicador:	Número de denuncias de eventos que atentaron contra la seguridad					
Justificación:	El indicador nos permitirá conocer el grado de inseguridad en el distrito, con el propósito de reducir los índices de inseguridad ciudadana es necesario contar con el número de acontecimientos que atentan contra la seguridad.					
Responsable del indicador:	Gerencia de Servicios Públicos - Subgerencia de Seguridad Ciudadana					
Limitaciones del indicador:	Ninguno.					
Método de cálculo:	Fórmula: Número de denuncias de eventos que atentaron contra la seguridad					
	Especificaciones técnicas: Denuncias de eventos que atentaron contra seguridad. - Son la cantidad de denuncias que atentaron la seguridad interna en el distrito.					
Sentido esperado del Indicador:	Descendente					
Supuestos:	Ninguno.					
Fuente y bases de datos:	Fuente: Municipalidad Distrital de Sepahua. Base de Datos: Informe/reporte de la Subgerencia de Seguridad Ciudadana.					
	Línea de base	Logros esperados				
Año	2017	2023	2024	2025	2026	2027
Valor	50	45	40	35	30	29





FICHA TÉCNICA DEL INDICADOR						
Objetivo:	OEI.06 - Reducir los Índices de Inseguridad Ciudadana en el distrito.					
Acción:	AEI.06.01 - Programa de Seguridad Ciudadana Vecinal de manera focalizada en el distrito.					
Nombre del indicador:	Número de Comités de Seguridad Ciudadana conformados en el distrito					
Justificación:	El indicador nos permitirá conocer los comités en seguridad ciudadana vecinal creados en el distrito, como estrategia para disminuir los índices de inseguridad, es necesaria la participación de la ciudadanía a través de comités de seguridad.					
Responsable del indicador:	Gerencia de Servicios Públicos - Subgerencia de Seguridad Ciudadana					
Limitaciones del indicador:	Ninguno.					
Método de cálculo:	Fórmula: Numero de Comités de Seguridad Ciudadana conformados en el distrito.					
	Especificaciones técnicas: Numero de Comités de Seguridad Ciudadana. - Son la cantidad de comités de seguridad ciudadana conformados en el distrito.					
Sentido esperado del Indicador:	Ascendente					
Supuestos:	Ninguno.					
Fuente y bases de datos:	Fuente: Municipalidad Distrital de Sepahua. Base de Datos: Informe/reporte de la Subgerencia de Seguridad Ciudadana.					
	Línea de base	Logros esperados				
Año	2017	2023	2024	2025	2026	2027
Valor	4	10	15	20	25	26



Plan Estratégico Institucional (PEI) 2023-2027 Ampliado

FICHA TÉCNICA DEL INDICADOR						
Objetivo:	OEI.06 - Reducir los Índices de Inseguridad Ciudadana en el distrito.					
Acción:	AEI.06.02 - Programas contra la Violencia Familiar de manera oportuna en beneficio en el distrito					
Nombre del indicador:	Número de vecinos atendidos en programas en Violencia Familiar en el distrito					
Justificación:	El indicador nos permitirá conocer la cantidad de Vecinos atendidos en programas en Violencia Familiar, para disminuir los índices de violencia familiar es necesario generar programas.					
Responsable del indicador:	Gerencia de Servicios Públicos - Subgerencia de Seguridad Ciudadana					
Limitaciones del indicador:	Ninguno.					
Método de cálculo:	Fórmula: Número de vecinos atendidos en programas en Violencia Familiar en el distrito.					
	Especificaciones técnicas: Programas en Violencia Familiar. - Son programas que se enfocan en la identificación de los casos de violencia de pareja, y su consecuente denuncia y acción judicial.					
Sentido esperado del Indicador:	Ascendente					
Supuestos:	Ninguno.					
Fuente y bases de datos:	Fuente: Municipalidad Distrital de Sepahua. Base de Datos: Informe/reporte de la Subgerencia de Seguridad Ciudadana.					
	Línea de base	Logros esperados				
Año	2017	2023	2024	2025	2026	2027
Valor	20	60	80	90	100	101

FICHA TÉCNICA DEL INDICADOR

Objetivo:	OEI.06 - Reducir los Índices de Inseguridad Ciudadana en el distrito.					
Acción:	AEI.06.03 - Plan Local de Seguridad Ciudadana implementado de manera óptima en el distrito					
Nombre del indicador:	Porcentaje de Implementación del Plan Local de Seguridad Ciudadana del distrito					
Justificación:	El indicador nos permitirá conocer el porcentaje de implementación del Plan de Seguridad Ciudadana.					
Responsable del indicador:	Gerencia de Servicios Públicos - Subgerencia de Seguridad Ciudadana					
Limitaciones del indicador:	Ninguno.					
Método de cálculo:	Fórmula: (N/D) *100					
	<p>Donde: N: Numero Actividades implementadas del PLSC D: Total de actividades programadas en el PLSC</p> <p>Especificaciones técnicas: Plan de Local de Seguridad Ciudadana. - Es un instrumento de gestión que orientan el quehacer en materia de seguridad ciudadana con un enfoque de resultados. Contienen un diagnóstico del problema y establece una visión, objetivos estratégicos y específicos, actividades, indicadores, metas y responsables.</p>					
Sentido esperado del Indicador:	Ascendente					
Supuestos:	Ninguno.					
Fuente y bases de datos:	<p>Fuente: Municipalidad Distrital de Sepahua. Base de Datos: Informe/reporte de la Subgerencia de Seguridad Ciudadana.</p>					
	Línea de base	Logros esperados				
Año	2017	2023	2024	2025	2026	2027
Valor	10	30	35	40	45	46

FICHA TÉCNICA DEL INDICADOR						
Objetivo:	OEI.06 - Reducir los Índices de Inseguridad Ciudadana en el distrito.					
Acción:	AEI.06.04 - Sistema de seguridad ciudadana con equipamiento integral, en beneficio de la población					
Nombre del indicador:	Número de equipos nuevos adquiridos en Sistemas de Seguridad Ciudadana en el distrito					
Justificación:	El indicador nos permitirá conocer la adquisición de equipos en seguridad integral, para hacer frente a todo acto que generan la inseguridad ciudadana.					
Responsable del indicador:	Gerencia de Servicios Públicos - Subgerencia de Seguridad Ciudadana					
Limitaciones del indicador:	Ninguno.					
Método de cálculo:	Fórmula: Numero de equipos nuevos adquiridos en Sistemas de Seguridad Ciudadana en el distrito.					
	Especificaciones técnicas: Equipos en seguridad. - Son piezas o dispositivos que se adquieren en sistema de seguridad para hacerlos frente. (Cámaras de Seguridad, Radio de Comunicación)					
Sentido esperado del Indicador:	Ascendente					
Supuestos:	Ninguno.					
Fuente y bases de datos:	Fuente: Municipalidad Distrital de Sepahua. Base de Datos: Informe/reporte de la Subgerencia de Seguridad Ciudadana.					
	Línea de base	Logros esperados				
Año	2017	2023	2024	2025	2026	2027
Valor	1	3	4	5	6	7

FICHA TÉCNICA DEL INDICADOR

Objetivo:	OEI.07 - Promover el Desarrollo Humano y Hábitos Saludables en el distrito.					
Nombre del indicador:	Porcentaje de Población vulnerable que acceden al Seguro Integral de Salud (SIS).					
Justificación:	El indicador nos permitirá identificar el porcentaje de personas que acceden al Seguro Integral de Salud (SIS).					
Responsable del indicador:	Gerencia de Desarrollo Económico y Social - Subgerencia de Promoción Social.					
Limitaciones del indicador:	Ninguno.					
Método de cálculo:	Fórmula: (N/D) *100					
	<p>Donde: N: Población con seguro de salud SIS. D: Total Población del distrito</p> <p>Especificaciones técnicas: Seguro Integral de Salud (SIS). - Es un seguro de salud subvencionado por el Estado para quienes viven en condiciones de pobreza y de vulnerabilidad, y que no tienen ningún seguro que cubra sus atenciones en establecimientos asistenciales.</p>					
Sentido esperado del Indicador:	Ascendente					
Supuestos:	Ninguno.					
Fuente y bases de datos:	Fuente: Ministerio de Inclusión y Desarrollo Social -MIDIS. Base de Datos: Informe del SIS/reporte del INFOMIDIS.					
	Línea de base	Logros esperados				
Año	2017	2023	2024	2025	2026	2027
Valor	5	10	15	20	25	26

FICHA TÉCNICA DEL INDICADOR

Objetivo:	OEI.07 - Promover el Desarrollo Humano y Hábitos Saludables en el distrito.					
Acción:	AEI.07.01 - Programas de apoyo social de forma permanente a grupos de población vulnerables en el distrito.					
Nombre del indicador:	Porcentaje de la Población Vulnerable que accede a los Programas de Apoyo Social.					
Justificación:	El indicador nos permitirá conocer la cantidad de la población que accede a los Programas de apoyo social, con el propósito de mejorar la calidad de la salud en el distrito.					
Responsable del indicador:	Gerencia de Desarrollo Económico y Social - Subgerencia de Promoción Social.					
Limitaciones del indicador:	Ninguno.					
Método de cálculo:	Fórmula: (N/D) *100					
	Donde: N: Población vulnerable que acceden a Programas de Apoyo social D: Total de población vulnerable					
	Especificaciones técnicas: Programas de Apoyo Social. - Son programas que se enfocan a la lucha contra la pobreza, apoyo a poblaciones vulnerables o en desarrollo.					
Sentido esperado del Indicador:	Ascendente					
Supuestos:	Ninguno.					
Fuente y bases de datos:	Fuente: Municipalidad Distrital de Sepahua. Base de Datos: Informe/reporte de la Subgerencia de Promoción Social.					
	Línea de base	Logros esperados				
Año	2017	2023	2024	2025	2026	2027
Valor	20	25	30	35	40	41

FICHA TÉCNICA DEL INDICADOR						
Objetivo:	OEI.07 - Promover el Desarrollo Humano y Hábitos Saludables en el distrito.					
Acción:	AEI.07.02 - Programas de Actividades deportivas municipales de fácil acceso para la población en el distrito					
Nombre del indicador:	Porcentaje de la Población que accede a los Programas Deportivos del distrito					
Justificación:	El indicador nos permitirá conocer el porcentaje de población que accede a los programas de actividad deportiva, estos programas permitirán mejorar el estado físico de las personas.					
Responsable del indicador:	Gerencia de Desarrollo Económico y Social - Subgerencia de Promoción Social					
Limitaciones del indicador:	Ninguno.					
Método de cálculo:	Fórmula: (N/D) *100					
	<p>Donde: N: Población que acceden a programas deportivos D: Total de población</p> <p>Especificaciones técnicas: Programas Deportivos. - Son aquellas actividades físico-deportivo-recreativas, es decir de carácter físico, deportivo o recreativo, a las cuales el hombre se dedica voluntariamente en su tiempo libre, para el descanso activo, la diversión y el desarrollo individual.</p>					
Sentido esperado del Indicador:	Ascendente					
Supuestos:	Ninguno.					
Fuente y bases de datos:	<p>Fuente: Municipalidad Distrital de Sepahua. Base de Datos: Informe/reporte de la Subgerencia de Promoción Social.</p>					
	Línea de base	Logros esperados				
Año	2017	2023	2024	2025	2026	2027
Valor	4	10	20	30	40	41

FICHA TÉCNICA DEL INDICADOR

Objetivo:	OEI.07 - Promover el Desarrollo Humano y Hábitos Saludables en el distrito.					
Acción:	AEI.07.03 - Programas Multidisciplinarias adecuados para jóvenes y niños en el distrito.					
Nombre del indicador:	Porcentaje de la Población que accede a los programas Multidisciplinarias del distrito					
Justificación:	El indicador nos permitirá conocer los programas multidisciplinarios, con el objetivo de generar programas para jóvenes y niños.					
Responsable del indicador:	Gerencia de Desarrollo Económico y Social - Subgerencia de Promoción Social					
Limitaciones del indicador:	Ninguno.					
Método de cálculo:	Fórmula: $(N/D) * 100$ Donde: N: Numero de niños y jóvenes que acceden a programas multidisciplinarios D: Total niños y jóvenes en el distrito					
	Especificaciones técnicas: Programas Multidisciplinarios. - Es la interacción coordinada de diferentes áreas de conocimiento. Debido a esto, las actividades o programas multidisciplinarios requieren trabajo en equipo.					
Sentido esperado del Indicador:	Ascendente					
Supuestos:	Ninguno.					
Fuente y bases de datos:	Fuente: Municipalidad Distrital de Sepahua. Base de Datos: Informe/reporte de la Subgerencia de Promoción Social.					
	Línea de base	Logros esperados				
Año	2017	2023	2024	2025	2026	2027
Valor	40	45	50	55	60	61

FICHA TÉCNICA DEL INDICADOR						
Objetivo:	OEI.07 - Promover el Desarrollo Humano y Hábitos Saludables en el distrito.					
Acción:	AEI.07.04 - Servicios de bibliotecas de manera integral en el distrito.					
Nombre del indicador:	Número de usuarios que acceden a los Servicios de Biblioteca en el distrito					
Justificación:	El indicador nos permitirá conocer la cantidad de personas que acceden a la biblioteca, con el objetivo de promover hábitos de lectura y mejorar la educación y cultura.					
Responsable del indicador:	Gerencia de Desarrollo Económico y Social - Subgerencia de Promoción Social					
Limitaciones del indicador:	Ninguno.					
Método de cálculo:	Fórmula: Número de usuarios que acceden a los Servicios de Biblioteca en el distrito					
	Especificaciones técnicas: Servicios de Biblioteca. - Conjunto de acciones y programas intencionalmente planeados y dirigidos a acercar a las personas, grupos de población y comunidad en general, a la lectura y a la escritura					
Sentido esperado del Indicador:	Ascendente					
Supuestos:	Ninguno					
Fuente y bases de datos:	Fuente: Municipalidad Distrital de Sepahua. Base de Datos: Informe/reporte de la Subgerencia de Promoción Social.					
	Línea de base	Logros esperados				
Año	2017	2023	2024	2025	2026	2027
Valor	1	5	10	15	20	21

FICHA TÉCNICA DEL INDICADOR

Objetivo:	OEI.07 - Promover el Desarrollo Humano y Hábitos Saludables en el distrito.					
Acción:	AEI.07.05 - Programas de salud preventivo-promocional orientados a favor de la población del distrito					
Nombre del indicador:	Porcentaje de Población que acceden a los Programas de Salud Preventivo-Promocional en el distrito.					
Justificación:	El indicador nos permitirá conocer el porcentaje de Población que acceden a los Programas de Salud Preventivo-Promocional en el distrito.					
Responsable del indicador:	Gerencia de Desarrollo Económico y Social - Subgerencia de Promoción Social					
Limitaciones del indicador:	Ninguno.					
Método de cálculo:	Fórmula: (N/D) *100					
	Donde: N: Población acceden a los programas de salud preventivo - promocional D: Total de la población del distrito					
	Especificaciones técnicas: Programas de salud. - Consiste generalmente en una serie de actividades coherentes, organizadas e integradas destinadas a alcanzar unos objetivos concretos y definidos previamente para mejorar el estado de salud de una población.					
Sentido esperado del Indicador:	Ascendente					
Supuestos:	Ninguno.					
Fuente y bases de datos:	Fuente: Municipalidad Distrital de Sepahua. Base de Datos: Informe/reporte de la Subgerencia de Promoción Social.					
	Línea de base	Logros esperados				
Año	2017	2023	2024	2025	2026	2027
Valor	20	30	35	40	45	46

FICHA TÉCNICA DEL INDICADOR						
Objetivo:	OEI.07 - Promover el Desarrollo Humano y Hábitos Saludables en el distrito.					
Acción:	AEI.07.06 - Apoyo en equipamiento, Infraestructura y Mobiliario adecuado en Instituciones Educativas del distrito					
Nombre del indicador:	Porcentaje de Infraestructura adecuada en Instituciones Educativas					
Justificación:	El indicador nos permitirá conocer el porcentaje de Infraestructura adecuada en Instituciones Educativas.					
Responsable del indicador:	Gerencia de Desarrollo Económico y Social - Subgerencia de Promoción Social					
Limitaciones del indicador:	Ninguno.					
Método de cálculo:	Fórmula: $(N/D) * 100$ Donde: N: Numero de IE que con infraestructura adecuada D: Total de II.EE. en el distrito					
	Especificaciones técnicas: IE que con infraestructura adecuada. - Son las Instituciones Educativas con infraestructura adecuada para que los niños reciban sus enseñanzas.					
Sentido esperado del Indicador:	Ascendente					
Supuestos:	Ninguno.					
Fuente y bases de datos:	Fuente: UGEL /Municipalidad Distrital de Sepahua. Base de Datos: Informe/reporte de la Subgerencia de Promoción Social.					
	Línea de base	Logros esperados				
Año	2017	2023	2024	2025	2026	2027
Valor	20	30	35	40	45	46

FICHA TÉCNICA DEL INDICADOR

Objetivo:	OEI.07 - Promover el Desarrollo Humano y Hábitos Saludables en el distrito.					
Acción:	AEI.07.07 - Programas educativos implementados para los Educandos del distrito					
Nombre del indicador:	Porcentaje de estudiantes que acceden a los Programas Educativos del distrito					
Justificación:	El indicador nos permitirá conocer el porcentaje de estudiantes que acceden a los Programas Educativos del distrito.					
Responsable del indicador:	Gerencia de Desarrollo Económico y Social - Subgerencia de Promoción Social					
Limitaciones del indicador:	Ninguno.					
Método de cálculo:	Fórmula: (N/D) *100					
	Donde: N: Número de estudiantes que acceden a programas educativos D: Total de estudiantes en el distrito					
	Especificaciones técnicas: Porcentaje de estudiantes que acceden a los Programas Educativos del distrito. - Son la cantidad de niños y jóvenes que acceden a la educación en el distrito.					
Sentido esperado del Indicador:	Ascendente					
Supuestos:	Ninguno.					
Fuente y bases de datos:	Fuente: Municipalidad Distrital de Sepahua. Base de Datos: Informe/reporte de la Subgerencia de Promoción Social.					
	Línea de base	Logros esperados				
Año	2017	2023	2024	2025	2026	2027
Valor	0	5	10	15	20	21

FICHA TÉCNICA DEL INDICADOR

Objetivo:	OEI.08 - Fortalecer la Gestión Institucional.					
Nombre del indicador:	Porcentaje de ejecución del Plan Operativo Institucional					
Justificación:	El indicador nos permitirá conocer el grado de cumplimiento del POI el cual es fundamental para fortalecer la institucionalidad.					
Responsable del indicador:	Gerencia de Planeamiento Presupuesto y Racionalización					
Limitaciones del indicador:	Ninguno.					
Método de cálculo:	Fórmula: $(N/D) * 100$ Donde: N: Número de Actividades Operativas ejecutadas D: Total Actividades Operativas Programadas					
	Especificaciones técnicas: Plan Operativo Institucional. - Es un instrumento de gestión que contiene la programación de actividades de la Institución.					
Sentido esperado del Indicador:	Ascendente					
Supuestos:	Ninguno.					
Fuente y bases de datos:	Fuente: Municipalidad Distrital de Sepahua. Base de Datos: Informe/reporte de la Gerencia de Planeamiento Presupuesto y Racionalización.					
	Línea de base	Logros esperados				
Año	2017	2023	2024	2025	2026	2027
Valor	0	30	45	65	85	86

FICHA TÉCNICA DEL INDICADOR

Objetivo:	OEI.08 - Fortalecer la Gestión Institucional.					
Acción:	AEI.08.01 - Capacidades Fortalecidas del personal de la Municipalidad Distrital					
Nombre del indicador:	Porcentaje de personal capacitado de la Municipalidad					
Justificación:	El indicador nos permitirá conocer el porcentaje de personal capacitado, con la finalidad de mejorar la productividad de la municipalidad.					
Responsable del indicador:	Sub Gerencia de Recursos Humanos					
Limitaciones del indicador:	Ninguno.					
Método de cálculo:	Fórmula: (N/D) *100					
	<p>Donde: N: Número de personas capacitadas D: Total de personal</p> <p>Especificaciones técnicas: Personal capacitado. - Son las personas que trabajan a la entidad que continúan en constante capacitación y formación, mediante el cual las y los trabajadores adquieren los conocimientos, herramientas, habilidades y actitudes para interactuar en el entorno laboral y cumplir con el trabajo que se les encomienda.</p>					
Sentido esperado del Indicador:	Ascendente					
Supuestos:	Ninguno.					
Fuente y bases de datos:	Fuente: Municipalidad Distrital de Sepahua. Base de Datos: Informe/reporte de la Sub Gerencia de Recursos Humanos.					
	Línea de base	Logros esperados				
Año	2017	2023	2024	2025	2026	2027
Valor	2	3	4	5	6	7

FICHA TÉCNICA DEL INDICADOR						
Objetivo:	OEI.08 - Fortalecer la Gestión Institucional.					
Acción:	AEI. 08.02 - Espacios y mecanismos de participación ciudadana fortalecidos en la Municipalidad					
Nombre del indicador:	Número de reuniones realizadas con participación del ciudadano en la Municipalidad					
Justificación:	El indicador nos permitirá conocer la cantidad de reuniones realizadas con la participación de la población, el cual es muy importante fortalecer la gobernanza del distrito.					
Responsable del indicador:	Gerencia de Planeamiento Presupuesto y Racionalización					
Limitaciones del indicador:	Ninguno.					
Método de cálculo:	Fórmula: Número de reuniones realizadas con participación ciudadana					
	Especificaciones técnicas: Participación Ciudadana: Es el involucramiento activo de los ciudadanos en los procesos de toma de decisiones públicas que tienen repercusión en sus vidas.					
Sentido esperado del Indicador:	Ascendente					
Supuestos:	Ninguno.					
Fuente y bases de datos:	Fuente: Municipalidad Distrital de Sepahua. Base de Datos: Informe/reporte de la Gerencia de Planeamiento Presupuesto y Racionalización.					
	Línea de base	Logros esperados				
Año	2017	2023	2024	2025	2026	2027
Valor	1	3	4	5	6	7

FICHA TÉCNICA DEL INDICADOR

Objetivo:	OEI.08 - Fortalecer la Gestión Institucional.					
Acción:	AEI.08.03 - Gestión por procesos implementado en la Municipalidad					
Nombre del indicador:	Porcentaje de procesos implementados con enfoque de gestión por procesos en la Municipalidad.					
Justificación:	El indicador nos permitirá identificar la gestión de procesos implementados con enfoque de gestión por procesos en la municipalidad.					
Responsable del indicador:	Gerencia de Planeamiento Presupuesto y Racionalización					
Limitaciones del indicador:	Ninguno.					
Método de cálculo:	Fórmula: $(N/D) * 100$ Donde: N: Numero de procesos con enfoque de gestión por procesos. D: Total de procesos implementados					
	Especificaciones técnicas: Gestión por Procesos. - La Gestión por Procesos es un modelo operativo basado en procesos y se trata de la interacción entre las áreas de una organización para que todas operen juntas, hacia metas estratégicas comunes.					
Sentido esperado del Indicador:	Ascendente					
Supuestos:	Ninguno.					
Fuente y bases de datos:	Fuente: Municipalidad Distrital de Sepahua. Base de Datos: Informe/reporte de la Gerencia de Planeamiento Presupuesto y Racionalización.					
	Línea de base	Logros esperados				
Año	2017	2023	2024	2025	2026	2027
Valor	0	1	2	3	4	5

FICHA TÉCNICA DEL INDICADOR						
Objetivo:	OEI.08 - Fortalecer la Gestión Institucional.					
Acción:	AEI.08.04 - Recaudación Tributaria oportuna en beneficio de la Municipalidad					
Nombre del indicador:	Porcentaje de Tributos recaudados en la Municipalidad					
Justificación:	El indicador nos permitirá conocer el porcentaje de la recaudación de tributos para la ejecución de actividades en beneficio de la población.					
Responsable del indicador:	Gerencia de Administración Tributaria y Rentas					
Limitaciones del indicador:	Ninguno.					
Método de cálculo:	Fórmula: $(N/D) * 100$ Donde: N: Cantidad de tributos recaudados D: Total tributos programados a recaudar					
	Especificaciones técnicas: Recaudación de Tributos. - La recaudación tributaria consiste en el ejercicio de las funciones administrativas conducentes al cobro de las deudas y sanciones tributarias y demás recursos de naturaleza pública que deben satisfacer los obligados al pago.					
Sentido esperado del Indicador:	Ascendente					
Supuestos:	Ninguno.					
Fuente y bases de datos:	Fuente: Municipalidad Distrital de Sepahua. Base de Datos: Informe/reporte de la Gerencia de Administración Tributaria y Rentas.					
	Línea de base	Logros esperados				
Año	2017	2023	2024	2025	2026	2027
Valor	92	93	94	95	96	97

FICHA TÉCNICA DEL INDICADOR						
Objetivo:	OEI.08 - Fortalecer la Gestión Institucional.					
Acción:	AEI.08.05 - Instrumentos de gestión actualizados en beneficio de la administración municipal					
Nombre del indicador:	Número de Instrumentos de gestión actualizados en la Municipalidad					
Justificación:	El indicador nos permitirá conocer la cantidad de instrumentos de gestión actualizados, para el correcto funcionamiento de la entidad.					
Responsable del indicador:	Gerencia de Planeamiento Presupuesto y Racionalización					
Limitaciones del indicador:	Ninguno.					
Método de cálculo:	Fórmula: Numero de Instrumentos de gestión actualizados en la Municipalidad.					
	Especificaciones técnicas: Instrumentos de gestión. - Son los documentos de gestión actualizados con que cuenta la municipalidad.					
Sentido esperado del Indicador:	Ascendente					
Supuestos:	Ninguno					
Fuente y bases de datos:	Fuente: Municipalidad Distrital de Sepahua. Base de Datos: Informe/reporte de la Gerencia de Planeamiento Presupuesto y Racionalización.					
	Línea de base	Logros esperados				
Año	2017	2023	2024	2025	2026	2027
Valor	0	2	3	4	5	6

FICHA TÉCNICA DEL INDICADOR						
Objetivo:	OEI.08 - Fortalecer la Gestión Institucional.					
Acción:	AEI.08.06 - Servicio Civil implementado en beneficio de la Municipalidad					
Nombre del indicador:	Numero de etapas del Servicio Civil implementados					
Justificación:	El indicador nos permitirá identificar el grado del servicio civil implementado en la entidad, el cual propone un reordenamiento con el cumplimiento obligatorio de las normas establecidas.					
Responsable del indicador:	Sub Gerencia de Recursos Humanos					
Limitaciones del indicador:	Ninguno.					
Método de cálculo:	Fórmula: Numero de etapas del Servicio Civil implementadas					
	Especificaciones técnicas: Servicio Civil. - Es el conjunto de normas y principios que regulan la Autoridad Nacional del Servicio Civil - SERVIR. El Servicio Civil peruano está conformado por todas las personas que trabajan al servicio del Estado.					
Sentido esperado del Indicador:	Ascendente					
Supuestos:	Ninguno.					
Fuente y bases de datos:	Fuente: Municipalidad Distrital de Sepahua. Base de Datos: Informe/reporte de la Sub Gerencia de Recursos Humanos.					
	Línea de base	Logros esperados				
Año	2017	2023	2024	2025	2026	2027
Valor	0	1	2	3	4	5